



Statistische Berichte

Kennziffer
L IV 1 j
2009

Umsätze und ihre Besteuerung in Bayern im Jahr 2009

Ergebnisse der Umsatzsteuerstatistik



Alle Veröffentlichungen im Internet unter www.statistik.bayern.de/veroeffentlichungen

Kostenlos

ist der Download von allen Statistischen Berichten (meist PDF- und Excel-Format) sowie von „Bayern Daten“ und „Statistik kommunal“ (Informationelle Grundversorgung).

Kostenpflichtig

sind die links genannten Veröffentlichungen in gedruckter Form sowie die Druck- und Dateiausgaben (auch auf Datenträger) aller anderen Veröffentlichungen. Bestellung direkt im Internet oder beim Vertrieb, per E-Mail oder Fax.

Newsletter-Service

Für Themenbereich/e anmelden. Information über Neuerscheinung/en wird per E-Mail aktuell übermittelt.

Impressum

Statistische Berichte

bieten in tabellarischer Form neuestes Zahlenmaterial der jeweiligen Erhebung. Dieses wird, soweit erforderlich, methodisch erläutert und kurz kommentiert.

Vertrieb

E-Mail vertrieb@statistik.bayern.de
Telefon 089 2119-205
Telefax 089 2119-457
Internet www.statistik.bayern.de/veroeffentlichungen

Herausgeber, Druck und Vertrieb

Bayerisches Landesamt für
Statistik und Datenverarbeitung
Neuhauser Straße 8
80331 München

Auskunftsdienst

E-Mail info@statistik.bayern.de
Telefon 089 2119-218
Telefax 089 2119-1580

© Bayerisches Landesamt für Statistik und Datenverarbeitung, München 2011

Alle Veröffentlichungen oder Daten sind Werke im Sinne von § 2 Urheberrechtsgesetz. Die Verwendung, Vervielfältigung und/oder Verbreitung von Veröffentlichungen oder Daten gleich welchen Mediums (Print, Datenträger, Datei etc.) – auch auszugsweise – ist nur mit Quellenangabe gestattet. Sie bedarf der vorherigen Genehmigung bei Nutzung für gewerbliche Zwecke, bei entgeltlicher Verbreitung oder bei Weitergabe an Dritte sowie bei Weiterverbreitung über elektronische Systeme und/oder Datenträger. Sofern in den Produkten auf das Vorhandensein von Copyrightrechten Dritter hingewiesen wird, sind die in deren Produkten ausgewiesenen Copyrightbestimmungen zu wahren. Alle übrigen Rechte bleiben vorbehalten.

Zeichenerklärung

- 0 mehr als nichts, aber weniger als die Hälfte der kleinsten in der Tabelle nachgewiesenen Einheit
- nichts vorhanden oder keine Veränderung
- / keine Angabe, da Zahl nicht sicher genug
- Zahlenwert unbekannt, geheimzuhaltend oder nicht rechenbar
- ... Angabe fällt später an
- x Tabellenfach gesperrt, da Aussage nicht sinnvoll
- () Nachweis unter dem Vorbehalt, dass der Zahlenwert erhebliche Fehler aufweisen kann
- p vorläufiges Ergebnis
- r berichtigtes Ergebnis
- s geschätztes Ergebnis
- D Durchschnitt
- ≙ entspricht

Auf- und Abrundungen

Im Allgemeinen ist ohne Rücksicht auf die Endsummen auf- bzw. abgerundet worden. Deshalb können sich bei der Summierung von Einzelangaben geringfügige Abweichungen zu den ausgewiesenen Endsummen ergeben. Bei der Aufgliederung der Gesamtheit in Prozent kann die Summe der Einzelwerte wegen Rundens vom Wert 100 % abweichen. Eine Abstimmung auf 100 % erfolgt im Allgemeinen nicht.

Inhaltsübersicht

	Seite
Vorbemerkung	3
Methodische Hinweise	
1. Rechtliche Grundlagen	3
2. Erhebungsunterlagen und Durchführung	3
3. Begriffsbestimmungen	3
4. Wirtschaftssystematische Zuordnung	4
Übersicht 1. Vereinfachtes Schema zur Darstellung der steuerbaren Umsätze	4
Übersicht 2. Überblick über die Gliederung der Klassifikation der Wirtschaftszweige (Ausgabe 2008)	5
Muster der Vordrucke im Umsatzsteuer-Voranmeldungsverfahren 2009	6
Schaubilder	
1. Steuerpflichtige und deren Lieferungen und Leistungen in Bayern in den Jahren 2001 bis 2009	8
2. Anteile der Steuerpflichtigen und deren Lieferungen und Leistungen in Bayern 2009 nach Wirtschaftsabschnitten	8
3. Steuerpflichtige und deren Lieferungen und Leistungen in Bayern 2009 nach Unternehmensgröße	8
4. Anteile der Steuerpflichtigen und deren Lieferungen und Leistungen in Bayern 2009 nach Rechtsform der Unternehmen	9
5. Lieferungen und Leistungen in Bayern 2009 nach Steuersätzen und ausgewählten Wirtschaftsabschnitten	9
6. Lieferungen und Leistungen je Steuerpflichtigen in den Regierungsbezirken Bayerns im Jahr 2009 nach ausgewählten Wirtschaftsabschnitten	9
7. Lieferungen und Leistungen je Steuerpflichtigen in den kreisfreien Städten und Landkreisen Bayerns im Jahr 2009	10
Tabellen	
1. Steuerpflichtige, Lieferungen und Leistungen sowie Umsatzsteuer-Vorauszahlung in Bayern 2009 nach Umsatzgrößenklassen	11
2. Steuerpflichtige, Steuerbarer Umsatz und Umsatzsteuer-Vorauszahlung in Bayern 2009 nach ausführlicher wirtschaftlicher Gliederung	12
3. Steuerpflichtige sowie Lieferungen und Leistungen in Bayern 2009 nach Umsatzgrößenklassen und Gliederung nach Wirtschaftszweiggruppen	60
4. Steuerpflichtige sowie Lieferungen und Leistungen in Bayern 2009 nach Rechtsformen und Wirtschaftsabteilungen	76
5. Steuerpflichtige und steuerfreie Lieferungen und Leistungen in Bayern 2009 nach Steuersätzen, Vorsteuerabzug und Wirtschaftszweiggruppen	78
6. Steuerpflichtige, Lieferungen und Leistungen sowie Umsatzsteuer-Vorauszahlung in Bayern 2009 nach ausgewählten Wirtschaftsabteilungen sowie kreisfreien Städten und Landkreisen	94
7. Steuerpflichtige, Lieferungen und Leistungen sowie Umsatzsteuer-Vorauszahlung in Bayern 2009 nach Regierungsbezirken und Umsatzgrößenklassen	100
8. Steuerpflichtige, Steuerbarer Umsatz und Umsatzsteuer-Vorauszahlung in Bayern 2009 nach kreisfreien Städten und Landkreisen	104

Zeichenerklärung

-	= nichts vorhanden
0 bzw. 0,0	= mehr als nichts, aber weniger als die Hälfte der kleinsten in der Tabelle nachgewiesenen Einheit
.	= Zahlenwert unbekannt oder geheimzuhalten
x	= Aussage nicht sinnvoll
*	= prozentuale Abweichung größer als 999,99
≙	= entspricht
a.n.g.	= anderweitig nicht genannt

Gebietsstand:

31. Dezember 2009

Anmerkung Abweichungen in den Summen sind rundungsbedingt.

Vorbemerkung

Die im jährlichen Turnus durchzuführende Umsatzsteuerstatistik liefert für die Gesetzgebung und Verwaltung Unterlagen über die steuerliche Belastung der Umsätze sowie über die Auswirkungen einzelner steuerlicher Bestimmungen. Die Statistik gibt aber auch einen Einblick in die Struktur und Höhe der Umsätze und kennzeichnet damit die branchenmäßige und regionale Wirtschaftsentwicklung.

Die Umsatzsteuerstatistik beruht auf der Auswertung monatlicher und vierteljährlicher Voranmeldungen, zu denen Unternehmer verpflichtet sind, deren Umsatz über 17 500 Euro und deren Steuer über 512 Euro im Jahr beträgt. Nicht erfasst werden jene Unternehmen, die vorwiegend steuerfreie Umsätze tätigen bzw. bei denen keine Steuerzahllast entsteht (z.B. niedergelassene Ärzte und Zahnärzte ohne Labor, Behörden, Versicherungsvertreter, landwirtschaftliche Unternehmen).

Methodische Hinweise

1. Rechtliche Grundlagen

Rechtsgrundlage für die Umsatzsteuerstatistik ist das Gesetz über Steuerstatistiken (StStatG), veröffentlicht als Art. 35 des Jahressteuergesetzes 1996 vom 11. Oktober 1995 (BGBl. I S. 1250, 1409) in seiner jeweils geltenden Fassung.

Maßgebend für die Erfassung und Besteuerung der Umsätze und innergemeinschaftlichen Erwerbe im Kalenderjahr 2009 war das Umsatzsteuergesetz (UStG) in der Fassung der Bekanntmachung vom 21. Februar 2005 (BGBl. I S. 386), zuletzt geändert durch Artikel 8 des Gesetzes vom 20. Dezember 2007 (BGBl. I S.3150).

2. Erhebungsunterlagen und Durchführung

Die Umsatzsteuerstatistik ist eine Sekundärstatistik. Die Erhebung wird seit 1996 jährlich durchgeführt (bis dahin alle 2 Jahre).

Als Erhebungsgrundlage für das Berichtsjahr 2009 standen, wie schon in den vorangegangenen Statistikjahren, Datensätze der Finanzverwaltung mit anonymisierten Angaben aus den Umsatzsteuer-Voranmeldungen und dem Grundinformationsdienst zur Verfügung. Die von der Finanzverwaltung erfassten Merkmale können den Vordruckmustern auf den Seiten 6 und 7 entnommen werden.

Bei Unternehmen, die in mehreren wirtschaftlichen Bereichen tätig sind, erfolgte die wirtschaftssystematische Zuordnung des Gesamtumsatzes zu dem einen Wirtschaftszweig, der den Schwerpunkt der wirtschaftlichen Tätigkeit darstellte. Die regionale Zuordnung des gesamten Unternehmensumsatzes einschließlich der Umsätze von Filialen, Zweigstellen und Tochterunternehmen erfolgte am Sitz der Geschäftsleitung des Unternehmens. Dadurch sind dem Erkenntniswert der Umsatzsteuerstatistik insbesondere auf regionaler Basis Grenzen gesetzt. Ergebnisse der Umsatzsteuerstatistik liegen bis auf Gemeindeebene vor, der regionalen Gliederung liegt der Gebietsstand 31. Dezember 2009 zugrunde.

3. Begriffsbestimmungen

Als **Umsatzsteuerpflichtige** gelten Unternehmer im Sinne des § 2 Abs. 1 UStG. Danach ist Unternehmer, wer eine gewerbliche oder berufliche Tätigkeit selbstständig und nachhaltig ausübt. Das Unternehmen umfasst die gesamte gewerbliche oder berufliche Tätigkeit des Unternehmers.

Der **steuerbare Umsatz** (§ 1 UStG) umfasst alle Lieferungen und sonstigen Leistungen, den Eigenverbrauch und die eigenverbrauchsähnlichen Vorgänge sowie seit 1993 auch die innergemeinschaftlichen Erwerbe, unabhängig davon, ob diese Umsätze steuerpflichtig oder steuerfrei sind.

Bemessungsgrundlage für Lieferungen und sonstige Leistungen sowie für die innergemeinschaftlichen Erwerbe ist das Entgelt (§ 10 Abs. 1 UStG). Der Eigenverbrauch sowie die eigenverbrauchsähnlichen Vorgänge werden nach dem Einkaufspreis zuzüglich der Nebenkosten oder nach den Selbstkosten bewertet (§ 10 Abs. 4 Nr. 1-3 UStG). Die Umsatzsteuer gehört nicht zur Bemessungsgrundlage.

Der allgemeine **Steuersatz** für steuerpflichtige Umsätze beträgt 19 Prozent (§ 12 Abs. 1 UStG). Der ermäßigte Steuersatz liegt für die nach §12 Abs. 2 UStG begünstigten Umsätze bei 7 Prozent.

Wendet man die Steuersätze auf die Bemessungsgrundlage an, ergibt sich die **Umsatzsteuer vor Abzug der Vorsteuerbeträge**.

Der Unternehmer kann nach § 15 Abs. 1 UStG die ihm im Geschäftsverkehr von anderen Unternehmen gesondert in Rechnung gestellte Umsatzsteuer als **Vorsteuer** von seiner Umsatzsteuerschuld abziehen.

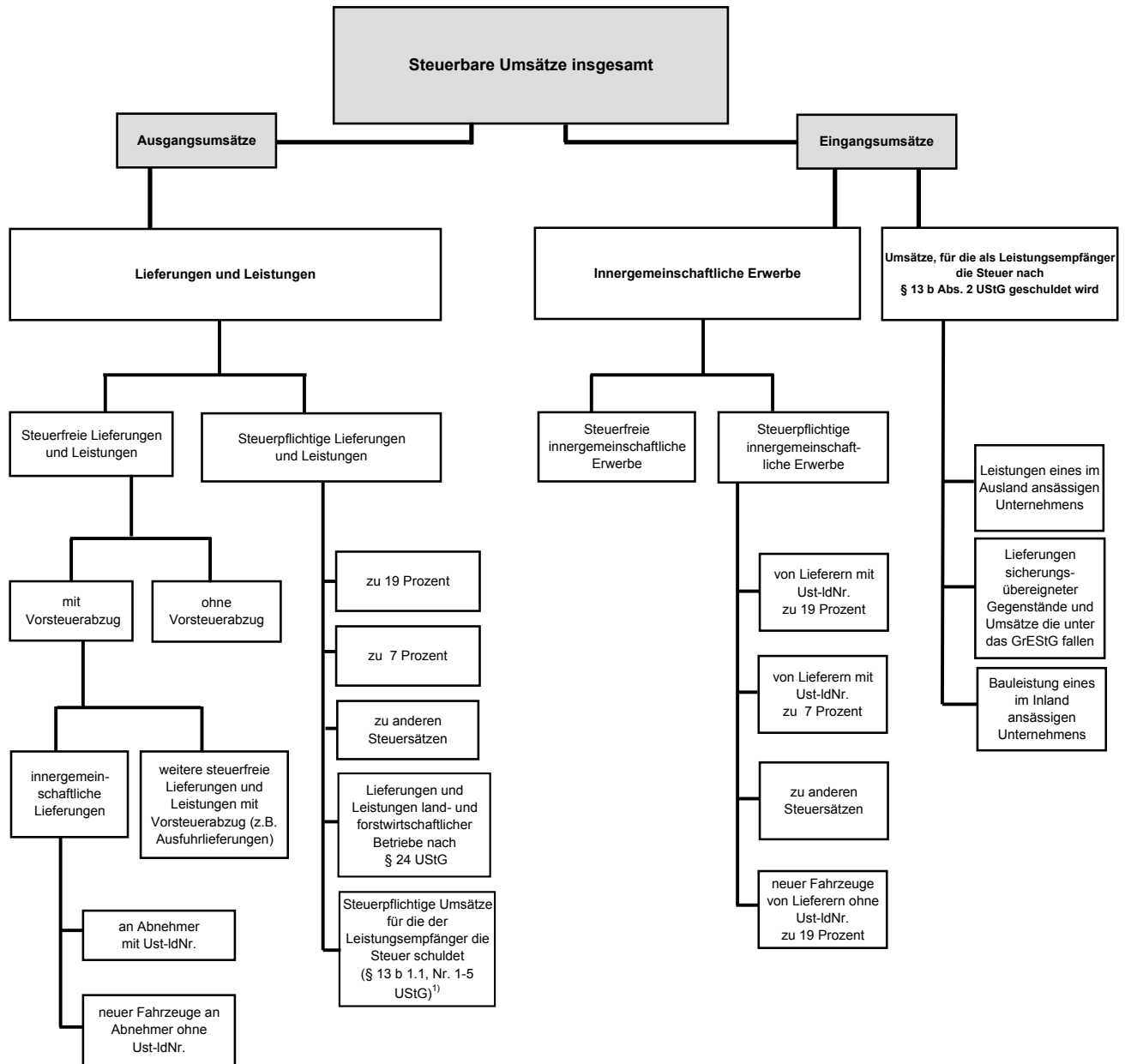
Die **Umsatzsteuer-Vorauszahlung** errechnet der Unternehmer aus der Umsatzsteuer auf die steuerpflichtigen Umsätze abzüglich der ihm in Rechnung gestellten abziehbaren Vorsteuern und den sonstigen Kürzungsbeträgen. Der Unternehmer hat während des Kalenderjahres nach §18 Abs. 1 UStG monatlich eine Umsatzsteuer-Voranmeldung abzugeben, in der er die Umsatzsteuer für den Voranmeldungszeitraum (Vorauszahlung) selbst zu berechnen hat.

Übersicht 1 gibt einen Gesamtüberblick über die steuerbaren Umsätze, die sich aus steuerpflichtigen und steuerfreien Umsätzen zusammensetzen.

4. Wirtschaftssystematische Zuordnung

Der Branchenzuordnung der Umsatzsteuerstatistik liegt seit dem Berichtsjahr 2009 die Klassifikation der Wirtschaftszweige, Ausgabe 2008 (WZ 2008), Tiefengliederung für Steuerstatistiken (GKZ 2008) zugrunde. - Vergl. **Übersicht 2**

Übersicht 1. Vereinfachtes Schema zur Darstellung der steuerbaren Umsätze



¹⁾ Zur Abbildung des Ausgangsumsatzes werden diese nachrichtlich mitgeteilten steuerpflichtigen Umsätze zu den Lieferungen und Leistungen hinzugezählt.

Der Umsatzsteuer unterliegen nach § 1 Abs. 1 UStG die folgenden steuerbaren Umsätze:

- die Lieferungen und sonstigen Leistungen, die ein Unternehmer im Inland gegen Entgelt im Rahmen seines Unternehmens ausführt.
- die Einfuhr von Gegenständen aus dem Drittlandsgebiet in das Inland (Einfuhrumsatzsteuer).
- der innergemeinschaftliche Erwerb im Inland gegen Entgelt.

Die Einfuhrumsätze sind nicht Gegenstand der Umsatzsteuerstatistik.

Übersicht 2. Überblick über die Gliederung der Klassifikation der Wirtschaftszweige (Ausgabe 2008)

Abschnitt Unterabschnitt	Abteilung ¹⁾	Bezeichnung
A	01-03	Land- und Forstwirtschaft, Fischerei
B	05-09	Bergbau und Gewinnung von Steinen und Erden
C	10-33	Verarbeitendes Gewerbe
CA	10-12	Herstellung von Nahrungs- und Genussmitteln, Getränken und Tabakerzeugn.
CB	13-15	Herstellung von Textilien, Bekleidung, Leder, Lederwaren und Schuhen
CC	16-18	Herstellung von Holzwaren, Papier, Pappe und Waren daraus, Herstellung von Druckerzeugnissen
CD	19	Kokerei, Mineralölverarbeitung
CE	20	Herstellung von chemischen Erzeugnissen
CF	21	Herstellung von pharmazeutischen Erzeugnissen
CG	22-23	Herstellung von Gummi- und Kunststoffwaren, sowie von Glas und Glaswaren, Keramik, Verarbeitung von Steinen und Erden
CH	24-25	Metallerzeugung und -bearbeitung, Herstellung von Metallerzeugnissen
CI	26	Herstellung von Datenverarbeitungsgeräten, elektronischen und optischen Erzeugnissen
CJ	27	Herstellung von elektrischen Ausrüstungen
CK	28	Maschinenbau
CL	29-30	Fahrzeugbau
CM	31-33	Sonstige Herstellung von Waren, Reparatur und Installation von Maschinen und Ausrüstungen
D	35	Energieversorgung
E	36-39	Wasserversorgung; Abwasser- und Abfallentsorgung und Beseitigung von Umweltverschmutzungen
F	41-43	Baugewerbe
G	45-47	Handel; Instandhaltung und Reparatur von Kraftfahrzeugen
H	49-53	Verkehr und Lagerei
I	55-56	Gastgewerbe
J	58-63	Information und Kommunikation
JA	58-60	Verlagswesen, audiovisuelle Medien und Rundfunk
JB	61	Telekommunikation
JC	62-63	IT- und Informationsdienstleistungen
K	64-66	Erbringung von Finanz- und Versicherungsdienstleistungen
L	68	Grundstücks- und Wohnungswesen
M	69-75	Erbringung von freiberuflichen, wissenschaftlichen und technischen Dienstleistungen
MA	69-71	Erbringung von freiberuflichen und technischen Dienstleistungen
MB	72	Forschung und Entwicklung
MC	73-75	Sonstige freiberufliche, wissenschaftliche und technische Tätigkeiten
N	77-82	Erbringung von sonstigen wirtschaftlichen Dienstleistungen
O ²⁾	84	Öffentliche Verwaltung, Verteidigung; Sozialversicherung
P	85	Erziehung und Unterricht
Q	86-88	Gesundheits- und Sozialwesen
QA	86	Gesundheitswesen
QB	87-88	Heime und Sozialwesen
R	90-93	Kunst, Unterhaltung und Erholung
S	94-96	Erbringung von sonstigen Dienstleistungen
T ²⁾	97-98	Private Haushalte mit Hauspersonal
U ²⁾	99	Exterritoriale Organisationen und Körperschaften

¹⁾ Die Abteilungen sind gegliedert in Gruppen (3-Steller), diese in Klassen (4-Steller) und diese in Unterklassen (5-Steller).

²⁾ In der Umsatzsteuerstatistik nicht vorkommend.

- Bitte weiße Felder ausfüllen oder ankreuzen, Anleitung beachten -

2009

Zelle
1
2
3
4
5
6
7
8
9
10
11
12
13
14
15
16
17
18
19
20
21
22
23
24
25
26
27
28
29
30
31
32
33
34
35
36
37
38
39
40
41
42
43

Fallart	Steuernummer	Unterfallart
11		56

30 Eingangsstempel oder -datum

Finanzamt

Umsatzsteuer-Voranmeldung 2009

Voranmeldungszeitraum					
bei monatlicher Abgabe bitte ankreuzen			bei vierteljährlicher Abgabe bitte ankreuzen		
09 01	Jan.	<input type="checkbox"/>	09 07	Juli	<input type="checkbox"/>
09 02	Feb.	<input type="checkbox"/>	09 08	Aug.	<input type="checkbox"/>
09 03	März	<input type="checkbox"/>	09 09	Sept.	<input type="checkbox"/>
09 04	April	<input type="checkbox"/>	09 10	Okt.	<input type="checkbox"/>
09 05	Mai	<input type="checkbox"/>	09 11	Nov.	<input type="checkbox"/>
09 06	Juni	<input type="checkbox"/>	09 12	Dez.	<input type="checkbox"/>
09 41	I. Kalender- vierteljahr	<input type="checkbox"/>	09 42	II. Kalender- vierteljahr	<input type="checkbox"/>
09 43	III. Kalender- vierteljahr	<input type="checkbox"/>	09 44	IV. Kalender- vierteljahr	<input type="checkbox"/>

Unternehmer – ggf. abweichende Firmenbezeichnung –
Anschrift – Telefon – E-Mail-Adresse

Berichtigte Anmeldung
(falls ja, bitte eine „1“ eintragen) **10**

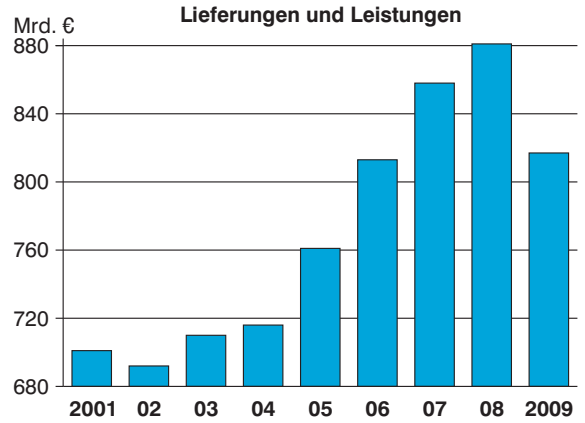
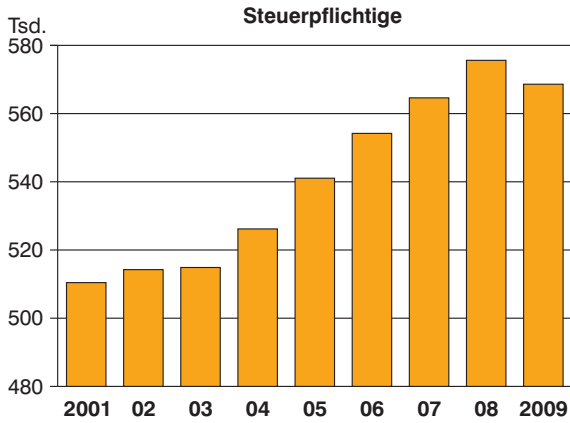
Belege (Verträge, Rechnungen,
Erläuterungen usw.) sind beigefügt
bzw. werden gesondert eingereicht
(falls ja, bitte eine „1“ eintragen) **22**

I. Anmeldung der Umsatzsteuer-Vorauszahlung

		Bemessungsgrundlage ohne Umsatzsteuer		Steuer	
		volle EUR	St	EUR	Ct
Lieferungen und sonstige Leistungen (einschließlich unentgeltlicher Wertabgaben)					
Steuerfreie Umsätze mit Vorsteuerabzug					
Inneregemeinschaftliche Lieferungen (§ 4 Nr. 1 Buchst. b UStG) an Abnehmer mit USt-IdNr.	41		<input checked="" type="checkbox"/>		
neuer Fahrzeuge an Abnehmer ohne USt-IdNr.	44		<input checked="" type="checkbox"/>		
neuer Fahrzeuge außerhalb eines Unternehmens (§ 2a UStG)	49		<input checked="" type="checkbox"/>		
Weitere steuerfreie Umsätze mit Vorsteuerabzug (z.B. Ausfuhrlieferungen, Umsätze nach § 4 Nr. 2 bis 7 UStG) ...	43		<input checked="" type="checkbox"/>		
Steuerfreie Umsätze ohne Vorsteuerabzug					
Umsätze nach § 4 Nr. 8 bis 28 UStG	48		<input checked="" type="checkbox"/>		
Steuerpflichtige Umsätze (Lieferungen und sonstige Leistungen einschl. unentgeltlicher Wertabgaben)					
zum Steuersatz von 19 %	81		<input checked="" type="checkbox"/>		
zum Steuersatz von 7 %	86		<input checked="" type="checkbox"/>		
zu anderen Steuersätzen	35		<input checked="" type="checkbox"/>	36	
Umsätze land- und forstwirtschaftlicher Betriebe nach § 24 UStG					
Lieferungen in das übrige Gemeinschaftsgebiet an Abnehmer mit USt-IdNr.	77		<input checked="" type="checkbox"/>		
Umsätze, für die eine Steuer nach § 24 UStG zu entrichten ist (Säge- werkserzeugnisse, Getränke und alkohol. Flüssigkeiten, z.B. Wein) ...	76		<input checked="" type="checkbox"/>	80	
Inneregemeinschaftliche Erwerbe					
Steuerfreie inneregemeinschaftliche Erwerbe Erwerbe nach § 4b UStG	91		<input checked="" type="checkbox"/>		
Steuerpflichtige inneregemeinschaftliche Erwerbe					
zum Steuersatz von 19 %	89		<input checked="" type="checkbox"/>		
zum Steuersatz von 7 %	93		<input checked="" type="checkbox"/>		
zu anderen Steuersätzen	95		<input checked="" type="checkbox"/>	98	
neuer Fahrzeuge von Lieferanten ohne USt-IdNr. zum allgemeinen Steuersatz	94		<input checked="" type="checkbox"/>	96	
Ergänzende Angaben zu Umsätzen					
Lieferungen des ersten Abnehmers bei inneregemeinschaftlichen Dreiecksgeschäften (§ 25b Abs. 2 UStG)	42		<input checked="" type="checkbox"/>		
Steuerpflichtige Umsätze im Sinne des § 13b Abs. 1 Satz 1 Nr. 1 bis 5 UStG, für die der Leistungsempfänger die Steuer schuldet	60		<input checked="" type="checkbox"/>		
Nicht steuerbare Umsätze (Leistungsort nicht im Inland)	45		<input checked="" type="checkbox"/>		
Übertrag zu übertragen in Zeile 45					

Steuernummer:				Steuer	
		EUR	Ct		
44	Übertrag				
46	Umsätze, für die als Leistungsempfänger die Steuer nach § 13b Abs. 2 UStG geschuldet wird	Bemessungsgrundlage ohne Umsatzsteuer volle EUR			
47	Leistungen eines im Ausland ansässigen Unternehmers (§ 13b Abs. 1 Satz 1 Nr. 1 und 5 UStG)	52	■	53	
48	Lieferungen sicherungsübereigneter Gegenstände und Umsätze, die unter das GrESTG fallen (§ 13b Abs. 1 Satz 1 Nr. 2 und 3 UStG)	73	■	74	
49	Bauleistungen eines im Inland ansässigen Unternehmers (§ 13b Abs. 1 Satz 1 Nr. 4 UStG)	84	■	85	
51					
52	Steuer infolge Wechsels der Besteuerungsform sowie Nachsteuer auf versteuerte Anzahlungen u. ä. wegen Steuersatzänderung			65	
53	Umsatzsteuer				
54	Abziehbare Vorsteuerbeträge				
54	Vorsteuerbeträge aus Rechnungen von anderen Unternehmern (§ 15 Abs. 1 Satz 1 Nr. 1 UStG), aus Leistungen im Sinne des § 13a Abs. 1 Nr. 6 UStG (§ 15 Abs. 1 Satz 1 Nr. 5 UStG) und aus innergemeinschaftlichen Dreiecksgeschäften (§ 25b Abs. 5 UStG)			66	
55	Vorsteuerbeträge aus dem innergemeinschaftlichen Erwerb von Gegenständen (§ 15 Abs. 1 Satz 1 Nr. 3 UStG)			61	
56	Entrichtete Einfuhrumsatzsteuer (§ 15 Abs. 1 Satz 1 Nr. 2 UStG)			62	
57	Vorsteuerbeträge aus Leistungen im Sinne des § 13b Abs. 1 UStG (§ 15 Abs. 1 Satz 1 Nr. 4 UStG)			67	
58	Vorsteuerbeträge, die nach allgemeinen Durchschnittssätzen berechnet sind (§§ 23 und 23a UStG)			63	
59	Berichtigung des Vorsteuerabzugs (§ 15a UStG)			64	
60	Vorsteuerabzug für innergemeinschaftliche Lieferungen neuer Fahrzeuge außerhalb eines Unternehmens (§ 2a UStG) sowie von Kleinunternehmern im Sinne des § 19 Abs. 1 UStG (§ 15 Abs. 4a UStG)			59	
61	Verbleibender Betrag				
62	Andere Steuerbeträge				
63	In Rechnungen unrichtig oder unberechtigt ausgewiesene Steuerbeträge (§ 14c UStG) sowie Steuerbeträge, die nach § 4 Nr. 4a Satz 1 Buchst. a Satz 2, § 6a Abs. 4 Satz 2, § 17 Abs. 1 Satz 6 oder § 25b Abs. 2 UStG geschuldet werden			69	
64					
65	Umsatzsteuer-Vorauszahlung/Überschuss				
66	Anrechnung (Abzug) der festgesetzten Sondervorauszahlung für Dauerfristverlängerung (nur auszufüllen in der letzten Voranmeldung des Besteuerungszeitraums, in der Regel Dezember)			39	
67	Verbleibende Umsatzsteuer-Vorauszahlung (bitte in jedem Fall ausfüllen)			83	
68	Verbleibender Überschuss - bitte dem Betrag ein Minuszeichen voranstellen -				
69	II. Sonstige Angaben und Unterschrift				
70	Ein Erstattungsbetrag wird auf das dem Finanzamt benannte Konto überwiesen, soweit der Betrag nicht mit Steuerschulden verrechnet wird.				
71	Verrechnung des Erstattungsbetrags erwünscht / Erstattungsbetrag ist abgetreten (falls ja, bitte eine „1“ eintragen)			29	
72	Geben Sie bitte die Verrechnungswünsche auf einem besonderen Blatt an oder auf dem beim Finanzamt erhältlichen Vordruck „Verrechnungsantrag“.				
73	Die Einzugsermächtigung wird ausnahmsweise (z.B. wegen Verrechnungswünschen) für diesen Voranmeldungszeitraum widerrufen (falls ja, bitte eine „1“ eintragen)			26	
74	Ein ggf. verbleibender Restbetrag ist gesondert zu entrichten.				
75	Hinweis nach den Vorschriften der Datenschutzgesetze:	- nur vom Finanzamt auszufüllen -			
76	Die mit der Steueranmeldung angeforderten Daten werden auf Grund der §§ 149 ff. der Abgabenordnung und der §§ 18, 18b des Umsatzsteuergesetzes erhoben.	11		19	
77	Die Angabe der Telefonnummern und der E-Mail-Adressen ist freiwillig.			12	
78	Bei der Anfertigung dieser Steueranmeldung hat mitgewirkt:				
79	(Name, Anschrift, Telefon, E-Mail-Adresse)				
80					
81					
82					
83					
84					
85					
86	Datum, Unterschrift				
		Datum, Namenszeichen			
		Kontrollzahl und/oder Datenerfassungsvermerk			

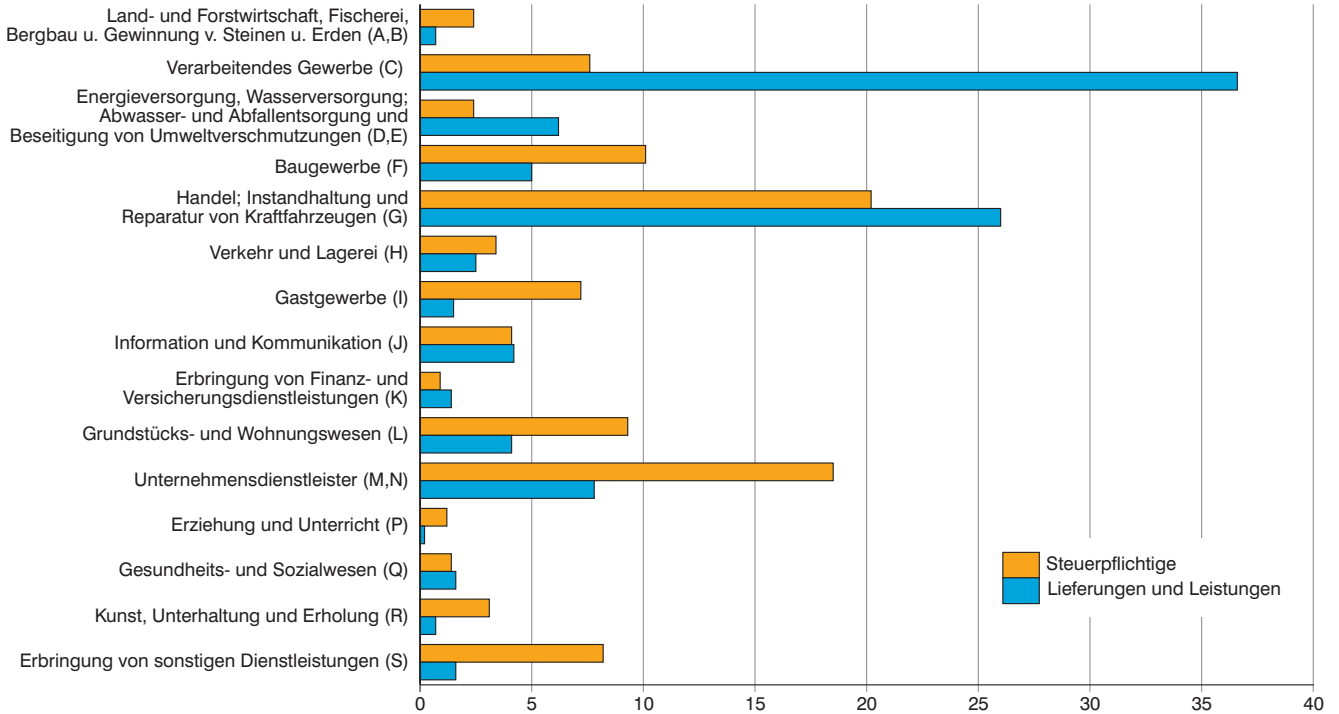
1. Steuerpflichtige und deren Lieferungen und Leistungen in Bayern in den Jahren 2001 bis 2009



Für detaillierte Informationen siehe Tabelle 1.

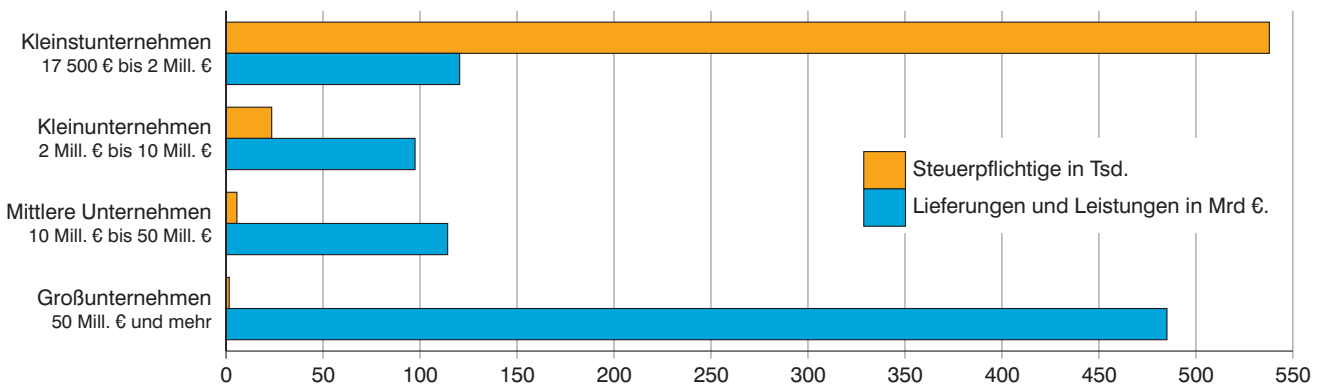
2. Anteile der Steuerpflichtigen und deren Lieferungen und Leistungen in Bayern 2009 nach Wirtschaftsabschnitten (WZ 2008)

in Prozent



Für detaillierte Informationen siehe Tabelle 2.

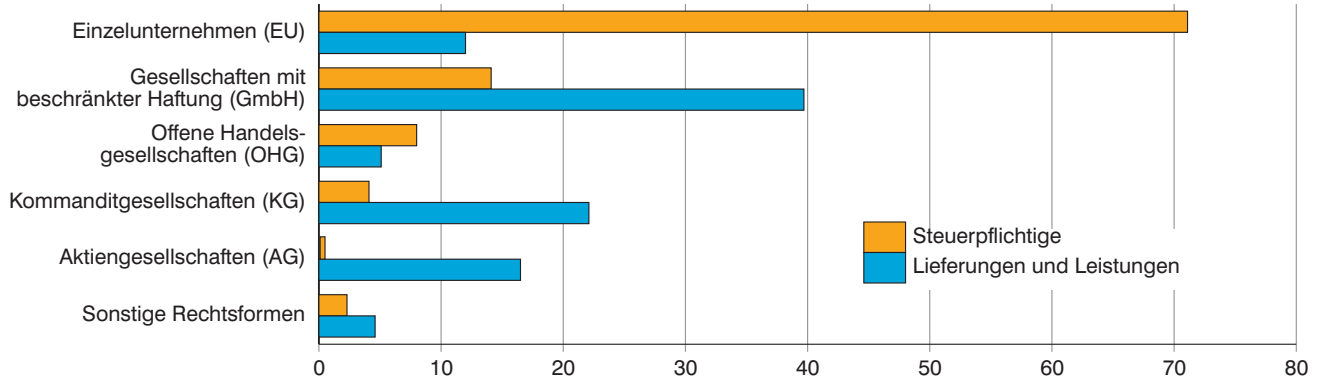
3. Steuerpflichtige und deren Lieferungen und Leistungen in Bayern 2009 nach Unternehmensgröße



Für detaillierte Informationen siehe Tabelle 3.

4. Anteile der Steuerpflichtigen und deren Lieferungen und Leistungen in Bayern 2009 nach der Rechtsform der Unternehmen

in Prozent

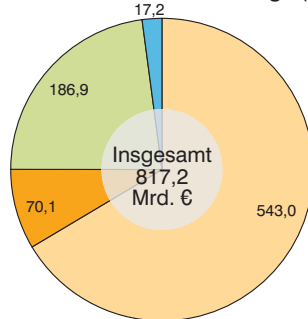


Für detaillierte Informationen siehe Tabelle 4.

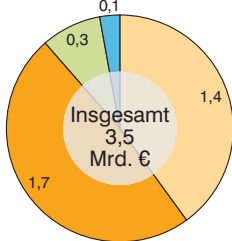
5. Lieferungen und Leistungen in Bayern 2009 nach Steuersätzen und ausgewählten Wirtschaftsabschnitten

in Mrd. €

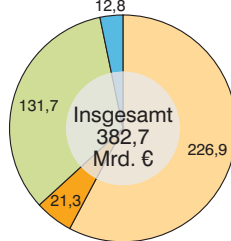
Summe aller Wirtschaftszweige (A-S)



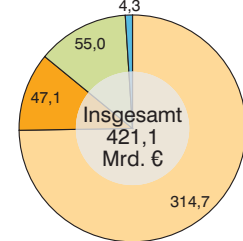
Land- und Forstwirtschaft, Fischerei (A)



Produzierendes Gewerbe (B-F)



Dienstleistungsbereich (G-S)

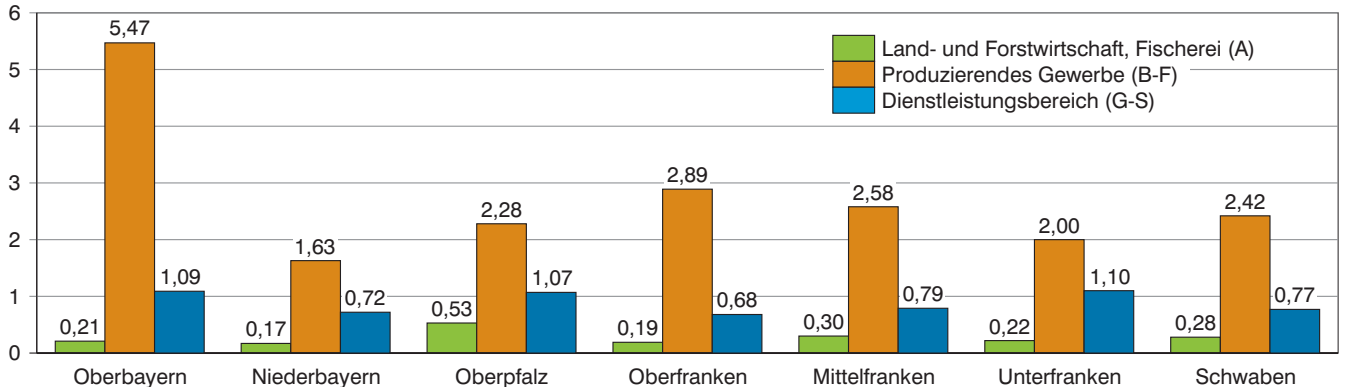


Steuersatz 19%
 Steuersatz 7%
 Steuerfreie
 Sonstige

Für detaillierte Informationen siehe Tabelle 5.

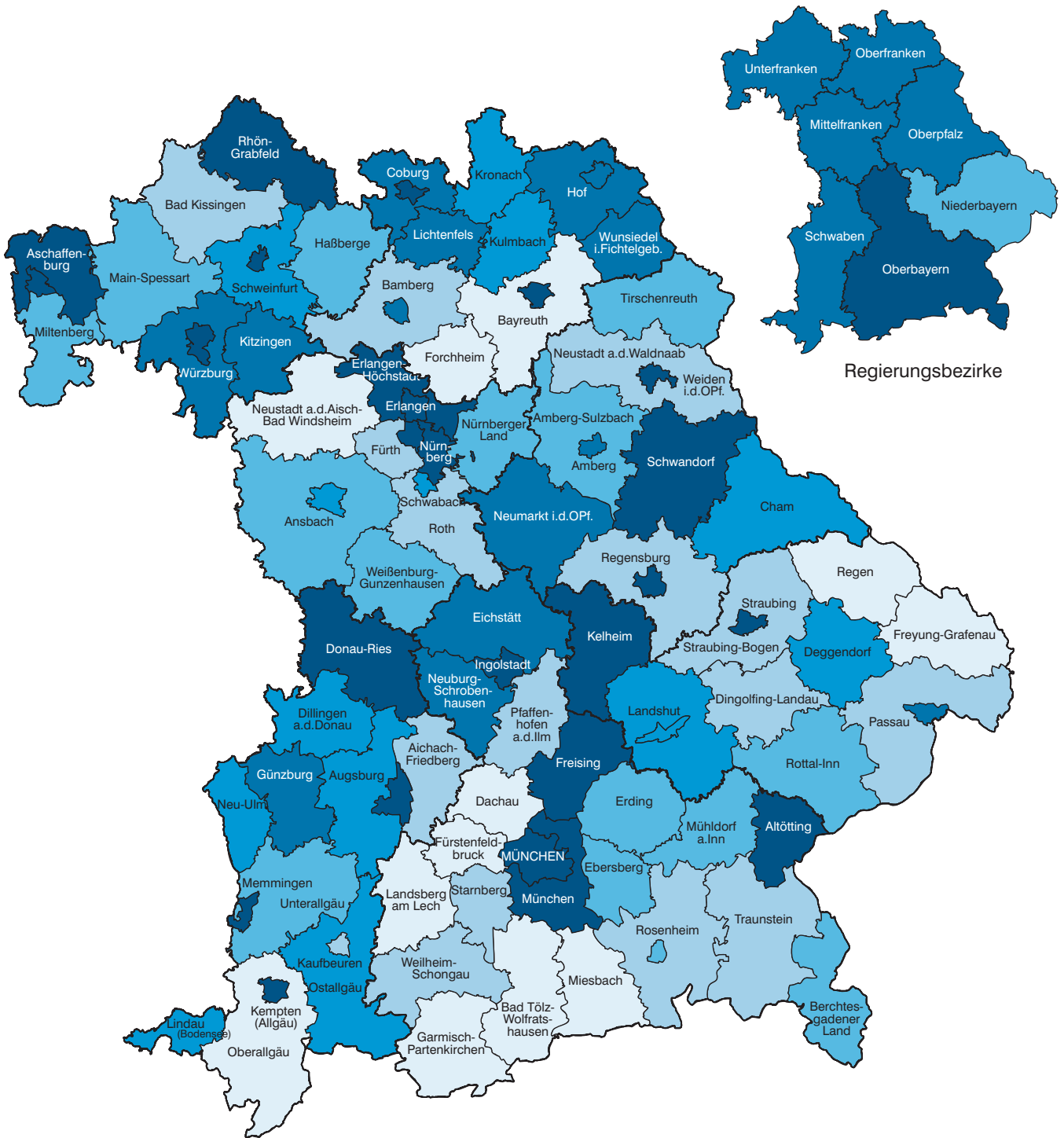
6. Lieferungen und Leistungen je Steuerpflichtigem in den Regierungsbezirken Bayerns 2009 nach ausgewählten Wirtschaftsabschnitten

Mill. €



Für detaillierte Informationen siehe Tabelle 6.

7. Lieferungen und Leistungen je Steuerpflichtigem in den kreisfreien Städten und Landkreisen Bayerns im Jahre 2009



Lieferungen und Leistungen
(ohne Umsatzsteuer)
in 1000 Euro

Wertebereich (1000 Euro)	Häufigkeit
bis unter 650	12
650 bis unter 800	16
800 bis unter 950	15
950 bis unter 1100	14
1100 bis unter 1400	14
1400 oder mehr	25

Minimum: Lkr Garmisch-Partenkirchen 459,7
 Maximum: Lkr München 3326,4
Bayern: 1437,2

Für detaillierte Informationen siehe Tabellen 7 und 8.

Tabelle 1. Steuerpflichtige, Lieferungen und Leistungen sowie Umsatzsteuer-Vorauszahlung in Bayern 2009

nach Umsatzgrößenklassen

- Steuerbarer Umsatz, Lieferungen und Leistungen ohne Umsatzsteuer -

Lieferungen und Leistungen (von ... bis unter ... Euro)	Steuerpflichtige	Steuerbarer Umsatz insgesamt	darunter Lieferungen und Leistungen	Umsatzsteuer vor Abzug der Vorsteuer	Abziehbare Vorsteuer	Umsatzsteuer-Vorauszahlung
	Anzahl	1 000 EUR				
über 17 500 - 50 000	167 235	5 350 215	5 290 361	949 368	605 653	343 570
50 000 - 100 000	115 573	8 385 618	8 294 618	1 448 220	807 202	640 258
100 000 - 250 000	124 908	20 155 435	19 864 390	3 417 833	2 006 565	1 410 096
250 000 - 500 000	63 348	22 812 735	22 362 432	3 818 295	2 392 476	1 423 425
500 000 - 1 Mill.	41 391	29 807 166	29 070 482	4 955 286	3 109 429	1 843 759
1 Mill. - 2 Mill.	25 395	36 700 143	35 548 786	6 156 177	4 036 105	2 118 761
2 Mill. - 5 Mill.	17 146	55 211 786	52 914 812	9 032 357	6 259 373	2 771 564
5 Mill. - 10 Mill.	6 385	47 192 854	44 529 149	7 411 405	5 430 207	1 978 572
10 Mill. - 25 Mill.	4 137	68 715 803	63 747 702	10 442 201	7 906 506	2 539 770
25 Mill. - 50 Mill.	1 464	54 940 973	50 494 537	7 893 683	6 322 004	1 573 817
50 Mill. - 100 Mill.	850	64 455 926	58 604 203	8 996 538	7 537 444	1 462 128
100 Mill. - 250 Mill.	486	81 352 163	73 761 587	11 206 723	9 448 595	1 757 038
250 Mill. - 500 Mill.	156	58 396 247	52 633 977	7 283 809	6 782 261	501 003
500 Mill. - 1 Mrd.	72	54 911 355	49 703 930	8 215 027	7 114 051	1 100 674
1 Mrd. und mehr	64	274 947 933	250 373 415	34 458 837	34 735 930	- 273 277
Insgesamt	568 610	883 336 351	817 194 379	125 685 758	104 493 803	21 191 159

Tabelle 2. Steuerpflichtige, Steuerbarer Umsatz und Umsatzsteuer-Vorauszahlung

- Steuerbarer Umsatz, Lieferungen

Gewerbe- kennzahl	Wirtschaftszweig	Steuer- pflichtige	Steuerbarer Umsatz	
			insgesamt	dar. Lieferungen und Leistungen
		Anzahl	1 000 EUR	
A - S	Summe aller Wirtschaftszweige	568 610	883 336 351	817 194 379
A	Land- und Forstwirtschaft, Fischerei	13 283	3 538 111	3 453 354
01	Landwirtschaft, Jagd und damit verbundene Tätigkeiten	12 216	2 858 019	2 779 292
01.1	Anbau einjähriger Pflanzen	3 004	508 500	499 165
01.11	Anbau von Getreide (ohne Reis), Hülsenfrüchte und Ölsaaten	2 873	441 819	436 003
01.12	Anbau von Reis	-	-	-
01.13	Anbau von Gemüse und Melonen sowie Wurzeln und Knollen	84	51 265	48 613
01.13.1	Anbau von Gemüse und Melonen	68	46 331	43 706
01.13.2	Anbau von Kartoffeln sowie sonstigen Wurzeln und Knollen	16	4 934	4 907
01.14	Anbau von Zuckerrohr	-	-	-
01.15	Anbau von Tabak	-	-	-
01.16	Anbau von Faserpflanzen	-	-	-
01.19	Anbau von sonstigen einjährigen Pflanzen	47	15 417	14 550
01.19.1	Anbau von Zierpflanzen zum Schnitt	26	14 004	13 137
01.19.2	Erzeugung von Blumensamen	-	-	-
01.19.9	Anbau von sonstigen einjährigen Pflanzen a.n.g.	21	1 413	1 413
01.2	Anbau mehrjähriger Pflanzen	423	98 763	96 968
01.21	Anbau von Wein- und Tafeltrauben	379	-	-
01.22	Anbau von tropischen und subtropischen Früchten	-	-	-
01.23	Anbau von Zitrusfrüchten	-	-	-
01.24	Anbau von Kern- und Steinobst	25	2 994	2 944
01.25	Anbau von sonstigem Obst und Nüssen	9	3 415	3 254
01.25.1	Anbau von Erdbeeren	3	-	-
01.25.9	Anbau von sonstigen Obst (ohne Erdbeeren) und Nüssen	6	-	-
01.26	Anbau von ölhaltigen Früchten	-	-	-
01.27	Anbau von Pflanzen zur Herstellung von Getränken	-	-	-
01.28	Anbau von Gewürzpflanzen, Pflanzen für aromatische, narkotische und pharmazeutische Zwecke	3	-	-
01.29	Anbau sonstiger mehrjähriger Pflanzen	7	4 358	4 031
01.3	Betrieb von Baumschulen sowie Anbau von Pflanzen zu Vermehrungszwecken	341	205 380	182 238
01.30.1	Anbau von Zimmerpflanzen, Beet- und Balkonpflanzen	238	159 951	139 219
01.30.2	Betrieb von Baumschulen	103	45 430	43 020
01.4	Tierhaltung	842	543 189	521 971
01.41	Haltung von Milchkühen	354	43 179	42 800
01.42	Haltung von anderen Rindern	22	3 663	3 637
01.43	Haltung von Pferden und Eseln	176	21 013	20 851
01.44	Haltung von Kamelen	-	-	-
01.45	Haltung von Schafen und Ziegen	34	2 370	2 356
01.46	Haltung von Schweinen	109	61 116	59 597
01.47	Haltung von Geflügel	94	329 444	310 375
01.49	Sonstige Tierhaltung	53	82 405	82 354
01.5	Gemischte Landwirtschaft	6 700	1 005 422	995 126
01.6	Erbringung von landwirtschaftlichen Dienstleistungen	906	496 764	483 823
01.61	Erbringung von landwirtschaftlichen Dienstleistungen für den Pflanzenbau	482	172 177	163 515
01.62	Erbringung von landwirtschaftlichen Dienstleistungen für die Tierhaltung	267	298 496	294 706
01.63	Nach der Ernte anfallende Tätigkeiten in der pflanzlichen Erzeugung	34	10 835	10 620
01.64	Saatgutaufbereitung	123	15 255	14 982
01.7	Jagd, Fallenstellerei und damit verbundene Tätigkeiten	-	-	-
02	Forstwirtschaft und Holzeinschlag	997	662 073	658 345
02.1	Forstwirtschaft	83	39 807	39 232
02.2	Holzeinschlag	227	380 622	379 177

in Bayern 2009 nach ausführlicher wirtschaftlicher Gliederung

und Leistungen ohne Umsatzsteuer -

Steuerbarer Umsatz	Umsatzsteuer vor Abzug der Vorsteuer		Abziehbare Vorsteuer	Umsatzsteuer-Vorauszahlung	Gewerbe-kennzahl
	dar. Innersgemeinschaftl. Erwerbe	insgesamt			
1 000 EUR					
66 141 972	125 685 758	113 866 019	104 493 803	21 191 159	A - S
84 757	408 018	399 018	452 560	- 43 251	A
78 727	300 488	292 221	387 472	- 85 700	01
9 335	57 873	56 771	73 340	- 15 196	01.1
5 816	52 178	51 473	65 528	- 13 088	01.11
-	-	-	-	-	01.12
2 652	4 292	3 988	6 464	- 2 167	01.13
2 625	3 687	3 388	5 752	- 2 059	01.13.1
27	605	600	713	- 108	01.13.2
-	-	-	-	-	01.14
-	-	-	-	-	01.15
-	-	-	-	-	01.16
867	1 403	1 310	1 348	59	01.19
867	1 216	1 123	1 072	144	01.19.1
-	-	-	-	-	01.19.2
0	187	187	276	- 85	01.19.9
1 795	12 536	12 233	5 664	6 877	01.2
-	-	-	-	-	01.21
-	-	-	-	-	01.22
-	-	-	-	-	01.23
50	364	358	511	- 147	01.24
161	611	586	548	67	01.25
-	-	-	-	-	01.25.1
-	-	-	-	-	01.25.9
-	-	-	-	-	01.26
-	-	-	-	-	01.27
-	-	-	-	-	01.28
327	506	470	520	- 14	01.29
23 142	18 180	16 119	15 880	2 316	01.3
20 732	13 025	11 171	11 995	1 047	01.30.1
2 410	5 155	4 948	3 885	1 269	01.30.2
21 218	38 929	37 038	59 309	- 20 283	01.4
378	4 662	4 603	9 267	- 4 539	01.41
26	334	331	491	- 155	01.42
162	2 900	2 872	4 466	- 1 565	01.43
-	-	-	-	-	01.44
14	329	328	444	- 113	01.45
1 518	4 752	4 608	6 906	- 2 128	01.46
19 068	19 856	18 211	29 121	- 9 265	01.47
51	6 096	6 086	8 614	- 2 518	01.49
10 296	117 203	115 941	175 400	- 57 327	01.5
12 941	55 767	54 120	57 879	- 2 089	01.6
8 662	22 778	21 745	23 625	- 841	01.61
3 790	29 263	28 688	31 226	- 1 957	01.62
216	1 543	1 529	1 590	- 34	01.63
273	2 183	2 158	1 439	744	01.64
-	-	-	-	-	01.7
3 728	106 031	105 499	63 431	42 606	02
575	6 173	6 125	4 454	1 720	02.1
1 445	59 189	58 956	30 848	28 346	02.2

noch: Tabelle 2. Steuerpflichtige, Steuerbarer Umsatz und Umsatzsteuer-Vorauszahlung

- Steuerbarer Umsatz, Lieferungen

Gewerbe- kennzahl	Wirtschaftszweig	Steuer- pflichtige	Steuerbarer Umsatz	
			insgesamt	dar. Lieferungen und Leistungen
		Anzahl	1 000 EUR	
02.3	Sammeln von wild wachsenden Produkten (ohne Holz)	-	-	-
02.4	Erbringung von Dienstleistungen für Forstwirtschaft und Holzeinschlag	687	241 644	239 937
03	Fischerei und Aquakultur	70	18 019	15 717
03.1	Fischerei	17	1 829	1 747
03.11	Meeresfischerei	-	-	-
03.12	Süßwasserfischerei	17	1 829	1 747
03.2	Aquakultur	53	16 190	13 970
03.21	Meeressaquakultur	-	-	-
03.22	Süßwasseraquakultur	53	16 190	13 970
B	Bergbau und Gewinnung von Steinen und Erden	558	2 141 949	2 089 143
05	Kohlenbergbau	-	-	-
05.1	Steinkohlenbergbau	-	-	-
05.2	Braunkohlenbergbau	-	-	-
06	Gewinnung von Erdöl und Erdgas	-	-	-
06.1	Gewinnung von Erdöl	-	-	-
06.2	Gewinnung von Erdgas	-	-	-
07	Erzbergbau	-	-	-
07.1	Eisenerzbergbau	-	-	-
07.2	NE-Metallerzbergbau	-	-	-
07.21	Bergbau auf Uran- und Thoriumerze	-	-	-
07.29	Sonstiger NE-Metallerzbergbau	-	-	-
08	Gewinnung von Steinen und Erden, sonstiger Bergbau	558	2 141 949	2 089 143
08.1	Gewinnung von Natursteinen, Kies, Sand, Ton und Kaolin	517	1 954 753	1 910 540
08.11	Gewinnung von Naturwerksteinen und Natursteinen, Kalk- und Gipsstein, Kreide und Schiefer	207	1 179 155	1 142 171
08.12	Gewinnung von Kies, Sand, Ton und Kaolin	310	775 598	768 369
08.9	Sonstiger Bergbau; Gewinnung von Steinen und Erden a.n.g.	41	187 196	178 603
08.91	Bergbau auf chemische und Düngemittelminerale	-	-	-
08.92	Torfgewinnung	8	5 411	5 237
08.93	Gewinnung von Salz	-	-	-
08.99	Gewinnung von Steinen und Erden a.n.g.	33	181 785	173 366
09	Erbringung von Dienstleistungen für den Bergbau und für die Gewinnung von Steinen und Erden	-	-	-
09.1	Erbringung von Dienstleistungen für die Gewinnung von Erdöl und Erdgas	-	-	-
09.9	Erbringung von Dienstleistungen für den sonstigen Bergbau und die Gewinnung von Steinen und Erden	-	-	-
C	Verarbeitendes Gewerbe	43 342	337 189 657	299 374 107
10	Herstellung von Nahrungs- und Futtermitteln	7 137	24 852 887	23 018 553
10.1	Schlachten und Fleischverarbeitung	3 326	6 157 610	5 888 888
10.11	Schlachten (ohne Schlachten von Geflügel)	128	1 307 247	1 278 716
10.12	Schlachten von Geflügel	12	105 041	102 804
10.13	Fleischverarbeitung	3 186	4 745 322	4 507 368
10.2	Fischverarbeitung	17	11 078	10 876
10.3	Obst- und Gemüseverarbeitung	125	668 829	611 160
10.31	Kartoffelverarbeitung	15	204 196	193 855
10.32	Herstellung von Frucht- und Gemüsesäften	46	140 031	119 745
10.39	Sonstige Verarbeitung von Obst und Gemüse	64	324 603	297 560
10.4	Herstellung von pflanzlichen und tierischen Ölen und Fetten	39	38 239	37 085
10.41	Herstellung von Ölen und Fetten (ohne Margarine u.ä. Nahrungsfette)	39	38 239	37 085
10.42	Herstellung von Margarine u.ä. Nahrungsfetten	-	-	-
10.5	Milchverarbeitung	202	9 983 393	9 042 476
10.51	Milchverarbeitung (ohne Herstellung von Speiseeis)	162	9 959 608	9 020 529
10.52	Herstellung von Speiseeis	40	23 785	21 947

in Bayern 2009 nach ausführlicher wirtschaftlicher Gliederung

und Leistungen ohne Umsatzsteuer -

Steuerbarer Umsatz	Umsatzsteuer vor Abzug der Vorsteuer		Abziehbare Vorsteuer	Umsatzsteuer-Vorauszahlung	Gewerbekennzahl
	dar. Innergemeinschaftl. Erwerbe	insgesamt			
1 000 EUR					
-	-	-	-	-	02.3
1 707	40 668	40 417	28 130	12 541	02.4
2 302	1 500	1 298	1 657	- 157	03
83	191	185	164	28	03.1
-	-	-	-	-	03.11
83	191	185	164	28	03.12
2 220	1 308	1 113	1 493	- 185	03.2
-	-	-	-	-	03.21
2 220	1 308	1 113	1 493	- 185	03.22
52 806	347 436	337 438	263 242	84 201	B
-	-	-	-	-	05
-	-	-	-	-	05.1
-	-	-	-	-	05.2
-	-	-	-	-	06
-	-	-	-	-	06.1
-	-	-	-	-	06.2
-	-	-	-	-	07
-	-	-	-	-	07.1
-	-	-	-	-	07.2
-	-	-	-	-	07.21
-	-	-	-	-	07.29
52 806	347 436	337 438	263 242	84 201	08
44 213	317 440	309 043	239 064	78 383	08.1
36 985	187 826	180 800	147 198	40 627	08.11
7 228	129 614	128 243	91 866	37 756	08.12
8 593	29 995	28 395	24 178	5 817	08.9
-	-	-	-	-	08.91
174	991	958	627	364	08.92
-	-	-	-	-	08.93
8 419	29 004	27 437	23 551	5 453	08.99
-	-	-	-	-	09
-	-	-	-	-	09.1
-	-	-	-	-	09.9
37 815 550	38 367 669	31 377 103	38 051 615	334 554	C
1 834 334	1 731 669	1 550 617	2 140 863	- 401 154	10
268 722	417 569	396 699	470 718	- 53 150	10.1
28 531	75 329	73 133	103 065	- 27 735	10.11
2 237	7 025	6 801	7 796	- 770	10.12
237 954	335 214	316 765	359 857	- 24 644	10.13
202	1 761	1 739	706	1 055	10.2
57 670	56 352	49 166	64 165	- 7 810	10.3
10 341	13 339	12 347	18 975	- 5 636	10.31
20 286	18 503	15 344	14 537	3 966	10.32
27 043	24 510	21 475	30 654	- 6 140	10.39
1 154	4 062	3 927	2 888	1 174	10.4
1 154	4 062	3 927	2 888	1 174	10.41
-	-	-	-	-	10.42
940 917	639 618	551 133	936 719	- 289 104	10.5
939 079	637 893	549 555	935 102	- 289 212	10.51
1 837	1 725	1 578	1 617	108	10.52

noch: Tabelle 2. Steuerpflichtige, Steuerbarer Umsatz und Umsatzsteuer-Vorauszahlung

- Steuerbarer Umsatz, Lieferungen

Gewerbe- kennzahl	Wirtschaftszweig	Steuer- pflichtige	Steuerbarer Umsatz	
			insgesamt	dar. Lieferungen und Leistungen
		Anzahl	1 000 EUR	
10.6	Mahl- und Schäl­mü­hlen, Her­stel­lung von Stärke und Stärkeerzeugnissen	213	598 328	564 481
10.61	Mahl- und Schäl­mü­hlen	205	.	.
10.62	Herstellung von Stärke und Stärkeerzeugnissen	8	.	.
10.7	Herstellung von Back- und Teigwaren	2 785	3 571 002	3 493 718
10.71	Herstellung von Backwaren (ohne Dauerbackwaren)	2 673	2 984 045	2 936 148
10.72	Herstellung von Dauerbackwaren	31	329 175	316 128
10.73	Herstellung von Teigwaren	81	257 782	241 442
10.8	Herstellung von sonstigen Nahrungsmitteln	292	3 248 054	2 855 141
10.81	Herstellung von Zucker	-	-	-
10.82	Herstellung von Süßwaren (ohne Dauerbackwaren)	69	761 089	665 014
10.83	Verarbeitung von Kaffee und Tee, Herstellung von Kaffee-Ersatz	24	359 353	322 091
10.84	Herstellung von Würzmitteln und Soßen	34	705 720	614 910
10.85	Herstellung von Fertiggerichten	5	12 068	10 136
10.86	Herstellung von homogenisierten und diätetischen Nahrungsmitteln	36	345 981	311 679
10.89	Herstellung von sonstigen Nahrungsmitteln a.n.g.	124	1 063 843	931 312
10.9	Herstellung von Futtermitteln	138	576 353	514 728
10.91	Herstellung von Futtermitteln für Nutztiere	92	498 195	445 744
10.92	Herstellung von Futtermitteln für sonstige Tiere	46	78 158	68 984
11	Getränkeherstellung	918	4 501 290	4 315 500
11.01	Herstellung von Spirituosen	199	596 084	518 124
11.02	Herstellung von Traubenwein	56	88 479	83 732
11.03	Herstellung von Apfelwein und anderen Fruchtweinen	19	.	.
11.04	Herstellung von Wermutwein und sonstigen aromatisierten Weinen	10	.	.
11.05	Herstellung von Bier	507	2 944 662	2 915 078
11.06	Herstellung von Malz	20	280 831	260 041
11.07	Herstellung von Erfrischungsgetränken; Gewinnung natürlicher Mineralwässer	107	468 858	437 817
12	Tabakverarbeitung	7	.	.
13	Herstellung von Textilien	906	2 929 308	2 477 010
13.1	Spinnstoffaufbereitung und Spinnerei	39	424 691	336 452
13.2	Weberei	100	623 962	544 892
13.3	Veredlung von Textilien und Bekleidung	241	164 911	154 176
13.9	Herstellung von sonstigen Textilwaren	526	1 715 744	1 441 490
13.91	Herstellung von gewirktem und gestricktem Stoff	38	144 728	124 133
13.92	Herstellung von konfektionierten Textilwaren (ohne Bekleidung)	212	297 208	276 853
13.93	Herstellung von Teppichen	50	.	.
13.94	Herstellung von Seilerwaren	13	137 411	124 441
13.95	Herstellung von Vliesstoff und Erzeugnissen daraus (ohne Bekleidung)	8	.	.
13.96	Herstellung von technischen Textilien	115	249 308	217 133
13.99	Herstellung von sonstigen Textilwaren a.n.g.	90	369 253	299 810
14	Herstellung von Bekleidung	960	2 677 880	2 350 074
14.1	Herstellung von Bekleidung (ohne Pelzbekleidung)	882	2 587 822	2 288 729
14.11	Herstellung von Lederbekleidung	25	63 074	52 910
14.12	Herstellung von Arbeits- und Berufsbekleidung	38	57 220	51 224
14.13	Herstellung von sonstiger Oberbekleidung	506	1 521 962	1 353 838
14.14	Herstellung von Wäsche	54	119 070	84 329
14.19	Herstellung von sonstiger Bekleidung und Bekleidungs­zubehör a.n.g.	259	826 496	746 429
14.2	Herstellung von Pelzwaren	49	.	.
14.3	Herstellung von Bekleidung aus gewirktem und gestricktem Stoff	29	.	.
14.31	Herstellung von Strumpfwaren	10	60 699	35 916
14.39	Herstellung von sonstiger Bekleidung aus gewirktem und gestricktem Stoff	19	.	.

in Bayern 2009 nach ausführlicher wirtschaftlicher Gliederung

und Leistungen ohne Umsatzsteuer -

Steuerbarer Umsatz	Umsatzsteuer vor Abzug der Vorsteuer		Abziehbare Vorsteuer	Umsatzsteuer-Vorauszahlung	Gewerbekennzahl
	dar. Innersgemeinschaftl. Erwerbe	insgesamt			
1 000 EUR					
33 848	48 678	45 067	54 030	- 5 353	10.6
.	10.61
.	10.62
77 284	276 307	269 086	262 700	13 614	10.7
47 897	234 638	230 199	216 739	17 909	10.71
13 047	22 858	21 454	26 421	- 3 563	10.72
16 340	18 811	17 432	19 541	- 732	10.73
392 913	237 906	192 818	293 875	- 55 938	10.8
-	-	-	-	-	10.81
96 075	51 847	40 534	72 572	- 20 710	10.82
37 262	22 936	18 138	29 924	- 6 988	10.83
90 810	51 681	40 369	69 877	- 18 196	10.84
1 932	1 748	1 589	1 014	734	10.85
34 303	34 199	30 121	34 407	- 209	10.86
132 531	75 496	62 069	86 081	- 10 568	10.89
61 625	49 417	40 982	55 061	- 5 644	10.9
52 451	40 441	33 575	47 806	- 7 365	10.91
9 174	8 976	7 407	7 255	1 721	10.92
185 791	742 980	710 546	465 274	277 726	11
77 960	110 487	95 948	49 029	61 478	11.01
4 747	15 646	14 750	10 635	5 011	11.02
.	11.03
.	11.04
29 584	465 592	460 075	307 441	158 151	11.05
20 790	40 613	39 064	22 365	18 247	11.06
31 040	88 427	82 610	60 070	28 357	11.07
.	12
452 298	375 565	289 672	331 120	44 453	13
88 239	50 212	33 448	48 669	1 552	13.1
79 070	73 818	58 795	69 717	4 101	13.2
10 735	25 532	23 494	18 200	7 332	13.3
274 254	226 003	173 936	194 534	31 468	13.9
20 595	18 550	14 637	15 690	2 860	13.91
20 355	47 980	44 144	35 091	12 889	13.92
.	13.93
12 970	18 500	16 037	16 861	1 639	13.94
.	13.95
32 175	31 379	25 274	30 739	640	13.96
69 443	42 211	29 017	41 021	1 191	13.99
327 806	387 201	324 946	308 059	79 278	14
299 093	371 658	314 858	298 549	73 245	14.1
10 165	8 250	6 319	6 621	1 629	14.11
5 996	9 911	8 767	7 277	2 634	14.12
168 124	227 673	195 732	181 664	46 145	14.13
34 741	18 023	11 422	12 529	5 493	14.14
80 067	107 801	92 618	90 457	17 344	14.19
.	14.2
.	14.3
24 782	10 674	5 966	6 554	4 120	14.31
.	14.39

noch: Tabelle 2. Steuerpflichtige, Steuerbarer Umsatz und Umsatzsteuer-Vorauszahlung

- Steuerbarer Umsatz, Lieferungen

Gewerbe- kennzahl	Wirtschaftszweig	Steuer- pflichtige	Steuerbarer Umsatz	
			insgesamt	dar. Lieferungen und Leistungen
		Anzahl	1 000 EUR	
15	Herstellung von Leder, Lederwaren und Schuhen	302	2 207 399	1 842 214
15.1	Herstellung von Leder und Lederwaren (ohne Herstellung von Lederbekleidung)	183	112 515	106 259
15.11	Herstellung von Leder und Lederfaserstoff; Zurichtung und Färben von Fellen	34	53 513	50 442
15.12	Lederverarbeitung (ohne Herstellung von Lederbekleidung)	149	59 002	55 818
15.2	Herstellung von Schuhen	119	2 094 884	1 735 955
16	Herstellung von Holz-, Flecht-, Korb- und Korbwaren (ohne Möbel)	3 189	5 343 014	4 931 599
16.1	Säge-, Hobel- und Holzimprägnierwerke	1 336	.	.
16.2	Herstellung von sonstigen Holz-, Korb-, Flecht- und Korbwaren (ohne Möbel)	1 853	.	.
16.21	Herstellung von Furnier-, Sperrholz-, Holzfaser- und Holzspanplatten	66	1 081 081	1 010 026
16.22	Herstellung von Parketttafeln	6	13 728	13 527
16.23	Herstellung von sonstigen Konstruktionsteilen, Fertigbauteilen, Ausbauelementen und Fertigteilbauten aus Holz	1 183	1 934 150	1 807 467
16.24	Herstellung von Verpackungsmitteln, Lagerbehältern und Ladungsträgern aus Holz	139	343 984	307 705
16.29	Herstellung von Holzwaren a.n.g., Korb-, Flecht- und Korbwaren (ohne Möbel)	459	.	.
17	Herstellung von Papier, Pappe und Waren daraus	458	8 583 648	7 500 545
17.1	Herstellung von Holz- und Zellstoff, Papier, Karton und Pappe	112	5 658 022	4 856 044
17.11	Herstellung von Holz- und Zellstoff	21	50 972	42 571
17.12	Herstellung von Papier, Karton und Pappe	91	5 607 051	4 813 473
17.2	Herstellung von Waren aus Papier, Karton und Pappe	346	2 925 626	2 644 501
17.21	Herstellung von Wellpapier und -pappe sowie von Verpackungsmitteln aus Papier, Karton und Pappe	151	1 553 155	1 430 017
17.22	Herstellung von Haushalts-, Hygiene- und Toilettenartikeln aus Zellstoff, Papier und Pappe	29	226 081	185 842
17.23	Herstellung von Schreibwaren und Bürobedarf aus Papier, Karton und Pappe	101	998 318	894 440
17.24	Herstellung von Tapeten	11	8 909	8 488
17.29	Herstellung von sonstigen Waren aus Papier, Karton und Pappe	54	139 164	125 714
18	Herstellung von Druckerzeugnissen; Vervielfältigung von bespielten Ton-, Bild- und Datenträgern	2 596	5 745 174	5 345 768
18.1	Herstellung von Druckerzeugnissen	2 436	5 603 577	5 210 956
18.11	Drucken von Zeitungen	108	775 363	767 948
18.12	Drucken a.n.g.	1 457	4 249 914	3 883 268
18.13	Druck- und Medieneinstufe	642	415 474	400 743
18.14	Binden von Druckerzeugnissen und damit verbundene Dienstleistungen	229	162 827	158 997
18.2	Vervielfältigung von bespielten Ton-, Bild- und Datenträgern	160	141 597	134 812
19	Kokerei und Mineralölverarbeitung	14	10 702 963	10 082 430
19.1	Kokerei	1	.	.
19.2	Mineralölverarbeitung	13	.	.
20	Herstellung von chemischen Erzeugnissen	740	10 380 151	9 548 420
20.1	Herstellung von chem. Grundstoffen, Düngemitteln und Stickstoffverb., Kunststoffen in Primärformen und synth. Kautschuk in Primärformen	241	5 896 987	5 497 080
20.11	Herstellung von Industriegasen	10	476 806	469 289
20.12	Herstellung von Farbstoffen und Pigmenten	11	20 690	18 950
20.13	Herstellung von sonstigen anorganischen Grundstoffen und Chemikalien	24	380 371	353 921
20.14	Herstellung von sonstigen organischen Grundstoffen und Chemikalien	76	3 736 512	3 522 713
20.15	Herstellung von Düngemitteln und Stickstoffverbindungen	13	101 717	96 183
20.16	Herstellung von Kunststoffen in Primärformen	107	1 180 890	1 036 024

in Bayern 2009 nach ausführlicher wirtschaftlicher Gliederung

und Leistungen ohne Umsatzsteuer -

Steuerbarer Umsatz	Umsatzsteuer vor Abzug der Vorsteuer		Abziehbare Vorsteuer	Umsatzsteuer-Vorauszahlung	Gewerbekennzahl
	dar. Innergemeinschaftl. Erwerbe	insgesamt			
1 000 EUR					
365 184	417 673	348 316	402 111	15 561	15
6 256	16 003	14 818	12 607	3 396	15.1
3 072	6 319	5 738	6 132	187	15.11
3 184	9 684	9 081	6 476	3 209	15.12
358 928	401 669	333 498	389 504	12 165	15.2
411 415	766 545	689 422	649 933	116 611	16
.	16.1
.	16.2
71 055	133 773	121 226	136 440	- 2 667	16.21
201	2 608	2 570	1 553	1 055	16.22
126 683	291 867	267 809	223 580	68 288	16.23
36 279	52 949	46 076	43 477	9 471	16.24
.	16.29
1 083 103	1 246 643	1 041 777	1 091 023	160 488	17
801 978	798 812	646 887	739 184	59 628	17.1
8 401	6 306	4 724	6 005	301	17.11
793 577	792 506	642 163	733 179	59 327	17.12
281 125	447 831	394 889	351 840	100 860	17.2
123 138	252 069	229 145	184 263	71 908	17.21
40 239	24 580	16 935	26 285	- 1 705	17.22
103 878	148 820	129 083	124 404	24 416	17.23
421	914	834	1 200	- 286	17.24
13 450	21 448	18 893	15 688	6 528	17.29
399 406	782 372	706 583	656 967	125 409	18
392 621	757 988	683 483	643 135	114 856	18.1
7 414	113 183	111 774	77 461	35 722	18.11
366 646	548 326	478 692	504 555	43 771	18.12
14 731	68 684	65 947	44 974	23 709	18.13
3 830	27 796	27 069	16 145	11 654	18.14
6 785	24 384	23 100	13 832	10 553	18.2
620 532	1 918 529	1 800 628	1 411 115	507 414	19
.	19.1
.	19.2
831 731	1 088 616	932 895	1 193 258	- 104 640	20
399 906	554 592	478 984	691 969	- 137 375	20.1
7 517	94 633	93 205	75 014	19 619	20.11
1 740	3 223	2 892	2 270	953	20.12
26 450	32 800	27 843	45 938	- 13 138	20.13
213 800	280 674	240 203	424 872	- 144 196	20.14
5 534	14 623	13 724	11 541	3 082	20.15
144 865	128 639	101 118	132 335	- 3 695	20.16

noch: Tabelle 2. Steuerpflichtige, Steuerbarer Umsatz und Umsatzsteuer-Vorauszahlung

- Steuerbarer Umsatz, Lieferungen

Gewerbe- kennzahl	Wirtschaftszweig	Steuer- pflichtige	Steuerbarer Umsatz	
		Anzahl	insgesamt	dar. Lieferungen und Leistungen
			1 000 EUR	
20.17	Herstellung von synthetischem Kautschuk in Primärformen	-	-	-
20.2	Herstellung von Schädlingsbekämpfung-, Pflanzenschutz- und Desinfektionsmitteln	16	31 395	28 718
20.3	Herstellung von Anstrichmitteln, Druckfarben und Kittens	79	574 318	527 787
20.4	Herstellung von Seifen, Wasch-, Reinigungs- und Körperpflegemitteln sowie von Duftstoffen	194	883 096	783 814
20.41	Herstellung von Seifen, Wasch-, Reinigungs- und Poliermitteln	32	267 858	250 225
20.42	Herstellung von Körperpflegemitteln und Duftstoffen	162	615 239	533 590
20.5	Herstellung von sonstigen chemischen Erzeugnissen	192	2 788 899	2 525 007
20.51	Herstellung von pyrotechnischen Erzeugnissen	12	7 996	7 105
20.52	Herstellung von Klebstoffen	16	102 074	91 858
20.53	Herstellung von etherischen Ölen	1	.	.
20.59	Herstellung von sonstigen chemischen Erzeugnissen a.n.g.	163	.	.
20.6	Herstellung von Chemiefasern	18	205 456	186 014
21	Herstellung von pharmazeutischen Erzeugnissen	133	5 555 802	5 034 370
21.1	Herstellung von pharmazeutischen Grundstoffen	27	336 754	314 607
21.2	Herstellung von pharmazeutischen Spezialitäten und sonstigen pharmazeutischen Erzeugnissen	106	5 219 049	4 719 763
22	Herstellung von Gummi- und Kunststoffwaren	1 190	12 309 751	10 723 105
22.1	Herstellung von Gummiwaren	153	.	.
22.11	Herstellung und Runderneuerung von Bereifungen	76	.	.
22.19	Herstellung von sonstigen Gummiwaren	77	924 564	787 104
22.2	Herstellung von Kunststoffwaren	1 037	.	.
22.21	Herstellung von Platten, Folien, Schläuchen und Profilen aus Kunststoffen	107	2 955 782	2 362 447
22.22	Herstellung von Verpackungsmitteln aus Kunststoffen	107	1 855 335	1 565 464
22.23	Herstellung von Baubedarfsartikeln aus Kunststoffen	124	723 084	663 661
22.29	Herstellung von sonstigen Kunststoffwaren	699	.	.
23	Herstellung von Glas und Glaswaren, Keramik, Verarbeitung von Steinen und Erden	2 498	6 969 778	6 599 478
23.1	Herstellung von Glas und Glaswaren	314	1 433 266	1 328 230
23.11	Herstellung von Flachglas	25	78 651	68 473
23.12	Veredlung und Bearbeitung von Flachglas	91	496 383	451 297
23.13	Herstellung von Hohlglas	25	582 830	554 090
23.14	Herstellung von Glasfasern und Waren daraus	22	54 655	49 558
23.19	Herstellung, Veredlung und Bearbeitung von sonstigem Glas einschließlich technischen Glaswaren	151	220 747	204 813
23.2	Herstellung von feuerfesten keramischen Werkstoffen und Waren	23	302 391	265 763
23.3	Herstellung von keramischen Baumaterialien	132	429 433	418 499
23.31	Herstellung von keramischen Wand- und Bodenfliesen und -platten	61	53 582	47 924
23.32	Herstellung von Ziegeln und sonstiger Baukeramik	71	375 851	370 575
23.4	Herstellung von sonstigen Porzellan- und keramischen Erzeugnissen	340	844 087	795 833
23.41	Herstellung von keramischen Haushaltswaren und Ziergegenständen	209	.	.
23.42	Herstellung von Sanitärkeramik	46	72 628	65 552
23.43	Herstellung von Isolatoren und Isolierteilen aus Keramik	4	.	.
23.44	Herstellung von keramischen Erzeugnissen für sonstige technische Zwecke	31	166 141	161 764
23.49	Herstellung von sonstigen keramischen Erzeugnissen	50	202 577	187 204
23.5	Herstellung von Zement, Kalk und gebranntem Gips	24	206 163	196 845
23.51	Herstellung von Zement	13	154 960	146 112
23.52	Herstellung von Kalk und gebranntem Gips	11	51 203	50 733
23.6	Herstellung von Erzeugnissen aus Beton, Zement und Gips	460	2 699 742	2 597 752
23.61	Herstellung von Erzeugnissen aus Beton, Zement und Kalksandstein für den Bau	179	1 145 343	1 116 332
23.62	Herstellung von Gipszeugnissen für den Bau	7	274 918	258 990

in Bayern 2009 nach ausführlicher wirtschaftlicher Gliederung

und Leistungen ohne Umsatzsteuer -

Steuerbarer Umsatz	Umsatzsteuer vor Abzug der Vorsteuer		Abziehbare Vorsteuer	Umsatzsteuer-Vorauszahlung	Gewerbekennzahl
	insgesamt	dar. für Lieferungen und Leistungen			
1 000 EUR					
-	-	-	-	-	20.17
2 677	3 355	2 846	3 850	- 495	20.2
46 531	75 881	67 041	62 504	13 376	20.3
99 282	105 495	86 936	97 903	7 592	20.4
17 633	41 437	38 101	30 731	10 706	20.41
81 649	64 058	48 835	67 172	- 3 114	20.42
263 892	322 607	274 095	313 422	9 185	20.5
891	1 441	1 272	988	454	20.51
10 216	11 780	9 854	9 324	2 456	20.52
.	20.53
.	20.59
19 443	26 687	22 993	23 610	3 077	20.6
521 432	798 703	699 845	666 492	132 210	21
22 146	48 023	43 815	44 486	3 537	21.1
499 286	750 680	656 030	622 006	128 674	21.2
1 586 646	1 698 735	1 397 947	1 418 409	280 399	22
.	22.1
.	22.11
137 460	120 302	94 604	96 458	23 844	22.19
.	22.2
593 335	419 786	307 075	351 734	68 052	22.21
289 871	227 275	172 199	199 659	27 617	22.22
59 423	108 951	97 660	89 995	19 034	22.23
.	22.29
370 299	1 072 031	1 001 859	856 779	215 360	23
105 036	185 224	165 342	175 676	9 549	23.1
10 178	11 554	9 620	8 831	2 723	23.11
45 086	59 932	51 428	62 295	- 2 363	23.12
28 740	78 978	73 530	70 961	8 017	23.13
5 098	6 527	5 562	8 706	- 2 179	23.14
15 934	28 233	25 202	24 883	3 350	23.19
36 627	41 884	34 925	37 497	4 388	23.2
10 934	70 412	68 356	51 040	19 384	23.3
5 658	9 037	7 962	5 467	3 561	23.31
5 276	61 375	60 394	45 573	15 823	23.32
48 254	102 159	92 991	85 131	17 028	23.4
.	23.41
7 076	12 022	10 678	7 567	4 455	23.42
.	23.43
4 377	18 458	17 626	16 572	1 885	23.44
15 373	23 772	20 851	19 675	4 096	23.49
9 319	35 176	33 405	25 211	9 965	23.5
8 848	26 155	24 473	19 174	6 980	23.51
470	9 021	8 932	6 036	2 985	23.52
101 991	467 867	448 557	358 585	109 281	23.6
29 011	203 337	197 829	148 539	54 797	23.61
15 927	32 892	29 866	32 333	560	23.62

noch: Tabelle 2. Steuerpflichtige, Steuerbarer Umsatz und Umsatzsteuer-Vorauszahlung

- Steuerbarer Umsatz, Lieferungen

Gewerbe- kennzahl	Wirtschaftszweig	Steuer- pflichtige	Steuerbarer Umsatz	
			insgesamt	dar. Lieferungen und Leistungen
		Anzahl	1 000 EUR	
23.63	Herstellung von Frischbeton (Transportbeton)	135	500 098	490 862
23.64	Herstellung von Mörtel und anderem Beton (Trockenbeton)	14	218 290	209 683
23.65	Herstellung von Faserzementwaren	4	1 905	1 761
23.69	Herstellung von sonstigen Erzeugnissen aus Beton, Zement und Gips a.n.g.	121	559 188	520 124
23.7	Be- und Verarbeitung von Naturwerksteinen und Natursteinen a.n.g.	1 114	512 788	485 156
23.9	Herstellung von Schleifkörpern, Schleifmitteln auf Unterlage und sonstigen Erzeugnissen aus nichtmetallischen Mineralien a.n.g.	91	541 907	511 401
23.91	Herstellung von Schleifkörpern und Schleifmitteln auf Unterlage	32	95 078	84 424
23.99	Herstellung von sonstigen Erzeugnissen aus nichtmetallischen Mineralien a.n.g.	59	446 829	426 977
24	Metallerzeugung und -bearbeitung	663	.	.
24.1	Erzeugung von Roheisen, Stahl und Ferrolegierungen	195	697 730	638 366
24.2	Herstellung von Stahlrohren, Rohrform-, Rohrverschluss- und Rohrverbindungsstücken aus Stahl	50	311 534	278 534
24.3	Sonstige erste Bearbeitung von Eisen und Stahl	51	.	.
24.31	Herstellung von Blankstahl	17	106 099	93 829
24.32	Herstellung von Kaltband mit einer Breite von weniger als 600 mm	3	.	.
24.33	Herstellung von Kaltprofilen	9	34 447	31 879
24.34	Herstellung von kaltgezogenem Draht	22	75 869	63 931
24.4	Erzeugung und erste Bearbeitung von NE-Metallen	213	1 252 126	1 064 054
24.41	Erzeugung und erste Bearbeitung von Edelmetallen	41	26 150	25 757
24.42	Erzeugung und erste Bearbeitung von Aluminium	41	403 947	307 388
24.43	Erzeugung und erste Bearbeitung von Blei, Zink und Zinn	5	19 684	18 495
24.44	Erzeugung und erste Bearbeitung von Kupfer	6	4 700	4 557
24.45	Erzeugung und erste Bearbeitung von sonstigen NE-Metallen	120	797 646	707 857
24.46	Aufbereitung von Kernbrennstoffen	-	-	-
24.5	Gießereien	154	1 237 054	1 085 801
24.51	Eisgießereien	69	.	.
24.52	Stahlgießereien	7	.	.
24.53	Leichtmetallgießereien	60	454 361	415 577
24.54	Buntmetallgießereien	18	64 264	51 708
25	Herstellung von Metallerzeugnissen	6 613	12 425 652	11 520 745
25.1	Stahl- und Leichtmetallbau	1 145	2 919 059	2 708 020
25.11	Herstellung von Metallkonstruktionen	697	1 912 528	1 741 230
25.12	Herstellung von Ausbauelementen aus Metall	448	1 006 531	966 789
25.2	Herstellung von Metalltanks und -behältern; Herstellung von Heizkörpern und -kesseln für Zentralheizungen	75	399 486	357 685
25.21	Herstellung von Heizkörpern und -kesseln für Zentralheizungen	12	.	.
25.29	Herstellung von Sammelbehältern, Tanks u.ä. Behältern aus Metall	63	.	.
25.3	Herstellung von Dampfkesseln (ohne Zentralheizungskessel)	4	137 231	95 415
25.4	Herstellung von Waffen und Munition	53	733 517	695 323
25.5	Herstellung von Schmiede-, Press-, Zieh- und Stanzteilen, gewalzten Ringen und pulvermetallurgischen Erzeugnissen	354	.	.
25.6	Oberflächenveredlung und Wärmebehandlung; Mechanik a.n.g.	3 610	2 186 990	2 101 778
25.61	Oberflächenveredlung und Wärmebehandlung	333	542 311	518 556
25.62	Mechanik a.n.g.	3 277	1 644 678	1 583 222
25.7	Herstellung von Schneidwaren, Werkzeugen, Schössern und Beschlägen aus unedlen Metallen	597	.	.
25.71	Herstellung von Schneidwaren und Bestecken aus unedlen Metallen	22	.	.
25.72	Herstellung von Schössern und Beschlägen aus unedlen Metallen	105	95 368	86 001
25.73	Herstellung von Werkzeugen	470	1 162 117	1 116 399
25.73.1	Herstellung von Handwerkzeugen	238	.	.
25.73.2	Herstellung von Sägen und von Maschinenwerkzeugen für die Holzbearbeitung	12	19 977	19 502

in Bayern 2009 nach ausführlicher wirtschaftlicher Gliederung

und Leistungen ohne Umsatzsteuer -

Steuerbarer Umsatz	Umsatzsteuer vor Abzug der Vorsteuer		Abziehbare Vorsteuer	Umsatzsteuer-Vorauszahlung	Gewerbekennzahl
	dar. Innersgemeinschaftl. Erwerbe	insgesamt			
1 000 EUR					
9 236	93 471	91 723	72 756	20 714	23.63
8 608	39 217	37 581	29 964	9 253	23.64
144	237	235	228	9	23.65
39 065	98 713	91 323	74 764	23 948	23.69
27 632	90 233	85 002	54 256	35 980	23.7
30 506	79 076	73 280	69 384	9 785	23.9
10 654	12 411	10 387	9 534	2 877	23.91
19 852	66 664	62 893	59 850	6 908	23.99
.	24
59 365	111 709	100 438	94 241	17 467	24.1
33 001	36 374	30 104	39 051	- 2 676	24.2
.	24.3
12 270	10 835	8 503	10 879	- 44	24.31
.	24.32
2 568	5 389	4 901	5 121	267	24.33
11 938	12 107	9 839	9 427	2 680	24.34
188 072	161 811	127 281	141 068	20 679	24.4
393	3 118	3 043	3 532	- 415	24.41
96 558	62 047	44 903	43 906	18 140	24.42
1 189	3 426	3 201	2 149	1 277	24.43
143	724	697	551	173	24.44
89 789	92 496	75 437	90 929	1 503	24.45
-	-	-	-	-	24.46
151 253	183 024	154 347	139 451	43 573	24.5
.	24.51
.	24.52
38 784	70 778	63 418	53 117	17 661	24.53
12 556	11 003	8 670	5 173	5 830	24.54
904 906	1 811 391	1 639 809	1 378 628	433 970	25
211 039	406 292	366 294	326 660	80 547	25.1
171 298	264 690	232 251	213 504	52 102	25.11
39 741	141 602	134 043	113 157	28 444	25.12
41 800	59 079	51 140	43 025	16 054	25.2
.	25.21
.	25.29
41 816	20 697	12 752	13 089	7 608	25.3
38 194	54 811	47 554	76 367	- 21 556	25.4
.	25.5
85 212	380 836	364 683	235 038	145 908	25.6
23 756	96 353	91 850	62 802	33 665	25.61
61 456	284 483	272 833	172 236	112 243	25.62
.	25.7
.	25.71
9 367	14 916	13 137	9 562	5 353	25.72
45 719	177 951	169 330	121 423	56 709	25.73
.	25.73.1
475	3 271	3 181	2 113	1 158	25.73.2

noch: Tabelle 2. Steuerpflichtige, Steuerbarer Umsatz und Umsatzsteuer-Vorauszahlung

- Steuerbarer Umsatz, Lieferungen

Gewerbe- kennzahl	Wirtschaftszweig	Steuer- pflichtige	Steuerbarer Umsatz	
			insgesamt	dar. Lieferungen und Leistungen
		Anzahl	1 000 EUR	
25.73.3	Herstellung von auswechselbaren Werkzeugen für die Metallbearbeitung a.n.g.	99	187 200	180 201
25.73.4	Herstellung von Geräten für die Landwirtschaft	4	.	.
25.73.5	Herstellung von sonstigen Werkzeugen	117	324 801	314 601
25.9	Herstellung von sonstigen Metallwaren	775	3 450 825	3 119 736
25.91	Herstellung von Fässern, Trommeln, Dosen, Eimern u.ä. Behälter aus Metall	30	336 149	312 848
25.92	Herstellung von Verpackungen und Verschlüssen aus Eisen, Stahl und NE-Metall	36	472 564	407 345
25.93	Herstellung von Drahtwaren, Ketten und Federn	64	636 586	598 059
25.94	Herstellung von Schrauben und Nieten	44	236 802	203 205
25.99	Herstellung von sonstigen Metallwaren a.n.g.	601	1 768 724	1 598 280
26	Herstellung von DV-Geräten, elektronischen und optischen Erzeugnissen	2 294	54 445 090	47 863 873
26.1	Herstellung von elektronischen Bauelementen und Leiterplatten	494	36 507 520	32 700 642
26.11	Herstellung von elektronischen Bauelementen	474	36 486 426	32 679 834
26.11.1	Herstellung von Solarzellen und Solarmodulen	12	393 752	346 060
26.11.9	Herstellung von sonstigen elektronischen Bauelementen	462	36 092 674	32 333 774
26.12	Herstellung von bestückten Leiterplatten	20	21 094	20 808
26.2	Herstellung von DV-Geräten und peripheren Geräten	424	7 258 833	5 711 007
26.3	Herstellung von Geräten und Einrichtungen der Telekommunikationstechnik	313	4 956 661	4 183 965
26.4	Herstellung von Geräten der Unterhaltungselektronik	167	954 279	889 135
26.5	Herstellung von elektrischen Mess-, Kontroll-, Navigations- u.ä. Instrumenten und Vorrichtungen; Herstellung von Uhren	646	3 656 722	3 346 201
26.51	Herstellung von Mess-, Kontroll-, Navigations- u.ä. Instrumenten und Vorrichtungen	623	3 626 007	3 319 913
26.51.1	Herstellung von elektrischen Mess-, Kontroll-, Navigations- u.ä. Instrumenten und Vorrichtungen	593	3 438 628	3 136 831
26.51.2	Herstellung von nicht elektrischen Mess-, Kontroll-, Navigations- u.ä. Instrumenten und Vorrichtungen	28	.	.
26.51.3	Herstellung von Prüfmaschinen	2	.	.
26.52	Herstellung von Uhren	23	30 715	26 288
26.6	Herstellung von Bestrahlungs- und Elektrotherapiegeräten und elektromedizinischen Geräten	121	411 590	364 328
26.7	Herstellung von optischen und fotograf. Instrumenten und Geräten	81	672 571	643 695
26.8	Herstellung von magnetischen und optischen Datenträgern	48	26 913	24 899
27	Herstellung von elektrischen Ausrüstungen	1 376	15 219 579	12 760 586
27.1	Herstellung von Elektromotoren, Generatoren, Transformatoren, Elektrizitätsverteilungs- und -schalteinrichtungen	275	1 903 417	1 678 977
27.11	Herstellung von Elektromotoren, Generatoren und Transformatoren	188	1 560 792	1 363 420
27.12	Herstellung von Elektrizitätsverteilungs- und -schalteinrichtungen	87	342 624	315 557
27.2	Herstellung von Batterien und Akkumulatoren	17	.	.
27.3	Herstellung von Kabeln und elektrischem Installationsmaterial	194	1 537 013	1 229 496
27.31	Herstellung von Glasfaserkabeln	7	.	.
27.32	Herstellung von sonstigen elektronischen und elektrischen Drähten und Kabeln	80	984 420	703 593
27.33	Herstellung von elektrischem Installationsmaterial	107	.	.
27.4	Herstellung von elektrischen Lampen und Leuchten	154	.	.
27.5	Herstellung von Haushaltsgeräten	51	.	.
27.51	Herstellung von elektrischen Haushaltsgeräten	43	.	.
27.52	Herstellung von nicht elektrischen Haushaltsgeräten	8	.	.
27.9	Herstellung von sonstigen elektrischen Ausrüstungen und Geräten a.n.g.	685	4 454 607	3 876 001
28	Maschinenbau	3 033	31 740 304	28 015 365
28.1	Herstellung von nicht wirtschaftszweigspezifischen Maschinen	240	9 214 872	7 634 975

in Bayern 2009 nach ausführlicher wirtschaftlicher Gliederung

und Leistungen ohne Umsatzsteuer -

Steuerbarer Umsatz	Umsatzsteuer vor Abzug der Vorsteuer		Abziehbare Vorsteuer	Umsatzsteuer-Vorauszahlung	Gewerbekennzahl
	dar. Innersgemeinschaftl. Erwerbe	insgesamt			
1 000 EUR					
6 999	26 456	25 127	19 209	7 247	25.73.3
.	25.73.4
10 200	48 853	46 959	33 577	15 454	25.73.5
331 088	502 705	439 820	405 581	97 125	25.9
23 301	33 195	28 768	32 690	505	25.91
65 219	65 956	53 564	60 157	5 799	25.92
38 527	88 038	80 718	80 591	7 446	25.93
33 597	35 027	28 644	24 949	10 078	25.94
170 445	280 489	248 126	207 195	73 295	25.99
6 581 217	6 262 869	5 028 531	7 101 832	- 838 061	26
3 806 878	3 724 227	3 007 357	4 502 438	- 777 418	26.1
3 806 592	3 720 993	3 004 162	4 500 299	- 778 514	26.11
47 692	68 008	58 947	61 802	6 207	26.11.1
3 758 900	3 652 985	2 945 215	4 438 498	- 784 721	26.11.9
286	3 234	3 196	2 138	1 096	26.12
1 547 826	1 222 972	928 929	1 032 976	189 993	26.2
772 696	672 042	530 377	955 503	- 283 457	26.3
65 145	138 341	125 967	126 669	11 674	26.4
310 521	382 539	327 996	356 209	26 429	26.5
306 094	377 773	324 072	352 469	25 403	26.51
301 797	360 552	307 530	334 785	25 767	26.51.1
.	26.51.2
.	26.51.3
4 427	4 766	3 925	3 740	1 027	26.52
47 262	45 447	36 469	42 394	3 053	26.6
28 876	73 795	68 312	82 595	- 8 791	26.7
2 014	3 506	3 123	3 049	456	26.8
2 458 992	2 023 692	1 557 870	1 783 294	243 287	27
224 440	255 429	212 791	225 605	29 824	27.1
197 373	202 554	165 055	181 724	20 830	27.11
27 067	52 876	47 736	43 881	8 994	27.12
.	27.2
307 517	240 460	182 137	185 859	54 601	27.3
.	27.31
280 828	168 753	115 487	119 239	49 514	27.32
.	27.33
.	27.4
.	27.5
.	27.51
.	27.52
578 607	630 234	520 626	539 755	90 478	27.9
3 724 940	3 615 427	2 911 876	3 539 877	75 625	28
1 579 897	948 737	649 282	891 399	57 334	28.1

noch: Tabelle 2. Steuerpflichtige, Steuerbarer Umsatz und Umsatzsteuer-Vorauszahlung

- Steuerbarer Umsatz, Lieferungen

Gewerbe- kennzahl	Wirtschaftszweig	Steuer- pflichtige	Steuerbarer Umsatz	
			insgesamt	dar. Lieferungen und Leistungen
		Anzahl	1 000 EUR	
28.11	Herstellung von Verbrennungsmotoren und Turbinen (ohne Motoren für Luft- und Straßenfahrzeuge)	25	188 598	161 680
28.12	Herstellung von hydraulischen und pneumatischen Komponenten und Systemen	19	81 049	73 601
28.13	Herstellung von Pumpen und Kompressoren a.n.g.	58	869 457	773 556
28.14	Herstellung von Armaturen a.n.g.	27	361 732	324 781
28.15	Herstellung von Lagern, Getrieben, Zahnrädern und Antriebselementen	111	7 714 036	6 301 357
28.2	Herstellung von sonstigen nicht wirtschaftszweigspezifischen Maschinen	1 304	6 779 742	6 246 364
28.21	Herstellung von Öfen und Brennern	47	217 534	196 454
28.21.1	Herstellung von Solarwärmekollektoren	10	141 878	131 092
28.21.9	Herstellung von sonstigen Öfen und Brennern	37	75 656	65 362
28.22	Herstellung von Hebezeugen und Fördermitteln	111	952 362	902 487
28.23	Herstellung von Büromaschinen (ohne DV-Geräte und periphere Geräte)	32	76 408	69 196
28.24	Herstellung von handgeführten Werkzeugen mit Motorantrieb	534	1 282 342	1 210 651
28.25	Herstellung von kälte- und lufttechnischen Erzeugnissen, nicht für den Haushalt	193	2 569 570	2 318 162
28.29	Herstellung von sonstigen nicht wirtschaftszweigspezifischen Maschinen a.n.g.	387	1 681 525	1 549 413
28.3	Herstellung von land- und forstwirtschaftlichen Maschinen	160	2 385 790	2 010 460
28.4	Herstellung von Werkzeugmaschinen	262	1 608 927	1 443 440
28.41	Herstellung von Werkzeugmaschinen für die Metallbearbeitung	135	1 056 790	913 351
28.49	Herstellung von sonstigen Werkzeugmaschinen	127	552 137	530 090
28.9	Herstellung von Maschinen für sonstige bestimmte Wirtschaftszweige	1 067	11 750 974	10 680 126
28.91	Herstellung von Maschinen für die Metallerzeugung, von Walzwerkseinrichtungen und Gießmaschinen	42	299 815	284 235
28.92	Herstellung von Bergwerks-, Bau- und Baustoffmaschinen	52	1 843 569	1 712 652
28.92.1	Herstellung von Bergwerksmaschinen	1	.	.
28.92.2	Herstellung von Bau- und Baustoffmaschinen	51	.	.
28.93	Herstellung von Maschinen für die Nahrungs- und Genussmittelerzeugung und die Tabakverarbeitung	69	685 719	637 330
28.94	Herstellung von Maschinen für die Textil- und Bekleidungsherstellung und die Lederverarbeitung	67	1 274 881	1 166 863
28.95	Herstellung von Maschinen für die Papiererzeugung und -verarbeitung	17	139 088	132 450
28.96	Herstellung von Maschinen für die Verarbeitung von Kunststoffen und Kautschuk	30	185 850	176 306
28.99	Herstellung von Maschinen für sonstige bestimmte Wirtschaftszweige a.n.g.	790	7 322 052	6 570 292
29	Herstellung von Kraftwagen und Kraftwagenteilen	549	63 416 250	54 337 207
29.1	Herstellung von Kraftwagen und Kraftwagenmotoren	57	.	.
29.10.1	Herstellung von Personenkraftwagen und Personenkraftwagenmotoren	37	.	.
29.10.2	Herstellung von Nutzkraftwagen und Nutzkraftwagenmotoren	20	.	.
29.2	Herstellung von Karosserien, Aufbauten und Anhängern	203	945 587	842 107
29.3	Herstellung von Teilen und Zubehör für Kraftwagen	289	.	.
29.31	Herstellung elektrischer und elektronischer Ausrüstungsgegenstände für Kraftwagen	68	.	.
29.32	Herstellung von sonstigen Teilen und sonstigem Zubehör für Kraftwagen	221	7 745 134	6 540 185
30	Sonstiger Fahrzeugbau	196	34 446 822	29 989 095
30.1	Schiff- und Bootsbau	58	.	.
30.11	Schiffbau (ohne Boots- und Yachtbau)	7	6 560	6 059
30.12	Boots- und Yachtbau	51	.	.
30.2	Schienenfahrzeugbau	17	130 688	92 461

in Bayern 2009 nach ausführlicher wirtschaftlicher Gliederung

und Leistungen ohne Umsatzsteuer -

Steuerbarer Umsatz	Umsatzsteuer vor Abzug der Vorsteuer		Abziehbare Vorsteuer	Umsatzsteuer-Vorauszahlung	Gewerbekennzahl
	insgesamt	dar. für Lieferungen und Leistungen			
1 000 EUR					
26 918	21 711	16 596	21 727	- 21	28.11
7 448	8 820	7 405	10 208	- 1 388	28.12
95 901	84 090	66 593	93 121	- 9 031	28.13
36 951	43 866	36 846	32 957	10 909	28.14
1 412 680	790 251	521 842	733 386	56 865	28.15
533 378	987 165	886 268	856 694	130 494	28.2
21 080	36 150	32 347	29 369	6 781	28.21
10 786	25 866	23 817	22 090	3 776	28.21.1
10 295	10 284	8 530	7 279	3 005	28.21.9
49 874	108 362	99 001	96 432	11 929	28.22
7 212	11 375	10 004	8 680	2 694	28.23
71 691	160 539	146 965	133 211	27 328	28.24
251 408	457 882	410 118	392 011	65 873	28.25
132 112	212 856	187 833	196 990	15 887	28.29
375 330	287 516	216 205	274 062	13 454	28.3
165 487	183 418	151 987	165 037	18 382	28.4
143 439	125 736	98 482	108 702	17 034	28.41
22 048	57 682	53 505	56 335	1 347	28.49
1 070 848	1 208 590	1 008 134	1 352 685	- 144 038	28.9
15 581	31 397	28 437	28 089	3 308	28.91
130 917	191 910	167 036	228 435	- 36 478	28.92
.	28.92.1
.	28.92.2
48 389	74 672	65 593	69 011	5 661	28.93
108 019	116 926	96 403	126 056	- 9 130	28.94
6 638	14 786	13 525	15 246	- 460	28.95
9 544	19 409	17 612	16 963	2 446	28.96
751 761	759 490	619 527	868 886	- 109 385	28.99
9 079 043	5 913 729	4 190 240	7 686 772	-1 772 910	29
.	29.1
.	29.10.1
.	29.10.2
103 480	145 664	126 003	114 799	30 865	29.2
.	29.3
.	29.31
1 204 949	1 050 824	823 357	963 884	87 040	29.32
4 457 726	2 131 153	1 276 371	2 872 913	- 741 650	30
.	30.1
502	1 350	1 254	743	606	30.11
.	30.12
38 227	12 054	4 790	12 969	- 914	30.2

noch: Tabelle 2. Steuerpflichtige, Steuerbarer Umsatz und Umsatzsteuer-Vorauszahlung

- Steuerbarer Umsatz, Lieferungen

Gewerbe- kennzahl	Wirtschaftszweig	Steuer- pflichtige	Steuerbarer Umsatz	
			insgesamt	dar. Lieferungen und Leistungen
		Anzahl	1 000 EUR	
30.20.1	Herstellung von Lokomotiven und anderen Schienenfahrzeugen	8	124 403	86 232
30.20.2	Herstellung von Eisenbahninfrastruktur	9	6 284	6 229
30.3	Luft- und Raumfahrzeugbau	45	32 742 806	28 466 986
30.4	Herstellung von militärischen Kampffahrzeugen	2	.	.
30.9	Herstellung von Fahrzeugen a.n.g.	74	403 482	332 240
30.91	Herstellung von Krafträdern	16	42 954	25 921
30.92	Herstellung von Fahrrädern sowie von Behindertenfahrzeugen	46	351 000	297 522
30.99	Herstellung von sonstigen Fahrzeugen a.n.g.	12	9 528	8 797
31	Herstellung von Möbeln	2 361	3 618 990	3 255 250
31.01	Herstellung von Büro- und Ladenmöbeln	139	541 326	492 705
31.02	Herstellung von Küchenmöbeln	159	527 011	457 393
31.03	Herstellung von Matratzen	28	42 481	39 192
31.09	Herstellung von sonstigen Möbeln	2 035	2 508 172	2 265 961
31.09.1	Herstellung von Polstermöbeln	117	638 399	528 221
31.09.9	Herstellung von sonstigen Möbeln a.n.g.	1 918	1 869 773	1 737 740
32	Herstellung von sonstigen Waren	4 151	6 945 115	6 263 588
32.1	Herstellung von Münzen, Schmuck und ähnlichen Erzeugnissen	799	622 229	580 622
32.11	Herstellung von Münzen	13	57 129	56 323
32.12	Herstellung von Schmuck, Gold- und Silberschmiedewaren (ohne Fantasieschmuck)	711	529 118	494 704
32.13	Herstellung von Fantasieschmuck	75	35 983	29 595
32.2	Herstellung von Musikinstrumenten	296	93 670	89 538
32.3	Herstellung von Sportgeräten	112	338 900	311 572
32.4	Herstellung von Spielwaren	150	1 287 620	1 162 454
32.5	Herstellung von medizinischen und zahnmedizinischen Apparaten und Materialien	2 216	3 222 463	2 894 571
32.50.1	Herstellung von medizintechnischen Apparaten und Materialien a.n.g.	654	.	.
32.50.2	Herstellung von orthopädischen Erzeugnissen	271	293 072	284 931
32.50.3	Zahntechnische Laboratorien	1 291	.	.
32.9	Herstellung von Erzeugnissen a.n.g.	578	1 380 232	1 224 831
32.91	Herstellung von Besen und Bürsten	71	177 355	158 760
32.99	Herstellung von sonstigen Erzeugnissen a.n.g.	507	1 202 877	1 066 071
33	Reparatur und Installation von Maschinen und Ausrüstungen	1 058	1 001 398	970 429
33.1	Reparatur von Metallerzeugnissen, Maschinen und Ausrüstungen	626	419 638	407 179
33.11	Reparatur von Metallerzeugnissen	22	12 627	12 622
33.12	Reparatur von Maschinen	482	329 069	322 467
33.13	Reparatur von elektronischen und optischen Geräten	25	19 188	15 833
33.14	Reparatur von elektrischen Ausrüstungen	28	20 696	20 419
33.15	Reparatur und Instandhaltung von Schiffen, Booten und Yachten	13	3 473	3 008
33.16	Reparatur und Instandhaltung von Luft- und Raumfahrzeugen	20	19 360	17 739
33.17	Reparatur und Instandhaltung von Fahrzeugen a.n.g.	3	328	328
33.19	Reparatur von sonstigen Ausrüstungen	33	14 897	14 765
33.2	Installation von Maschinen und Ausrüstungen a.n.g.	432	581 760	563 249
D	Energieversorgung	10 844	46 861 968	46 862 915
35	Energieversorgung	10 844	46 861 968	46 862 915
35.1	Elektrizitätsversorgung	10 225	41 754 619	41 564 731
35.11	Elektrizitätserzeugung	10 051	19 585 194	19 406 587
35.11.1	Elektrizitätserzeugung ohne Verteilung	-	-	-
35.11.2	Elektrizitätserzeugung mit Fremdbezug zur Verteilung	1 193	5 699 332	5 660 255
35.11.3	Elektrizitätserzeugung ohne Fremdbezug zur Verteilung	8 858	13 885 862	13 746 332
35.12	Elektrizitätsübertragung	-	-	-
35.13	Elektrizitätsverteilung	82	1 890 098	1 887 705
35.14	Elektrizitätshandel	92	20 279 327	20 270 439
35.2	Gasversorgung	321	4 745 750	4 741 428

in Bayern 2009 nach ausführlicher wirtschaftlicher Gliederung

und Leistungen ohne Umsatzsteuer -

Steuerbarer Umsatz	Umsatzsteuer vor Abzug der Vorsteuer		Abziehbare Vorsteuer	Umsatzsteuer-Vorauszahlung	Gewerbesteuerkennzahl
	dar. Innersgemeinschaftl. Erwerbe	insgesamt			
1 000 EUR					
38 171	11 191	3 937	12 238	- 1 046	30.20.1
56	863	852	731	132	30.20.2
4 275 820	1 955 617	1 135 390	2 663 039	- 707 313	30.3
.	30.4
71 242	61 574	48 040	53 670	7 904	30.9
17 033	8 011	4 775	4 180	3 831	30.91
53 478	52 269	42 107	48 620	3 649	30.92
731	1 295	1 158	870	424	30.99
363 740	594 580	525 527	441 055	153 518	31
48 621	92 370	83 133	71 695	20 675	31.01
69 618	73 297	60 071	56 072	17 225	31.02
3 289	7 654	7 030	5 279	2 376	31.03
242 211	421 258	375 293	308 010	113 242	31.09
110 178	102 661	81 739	68 614	34 046	31.09.1
132 033	318 597	293 554	239 395	79 196	31.09.9
681 527	872 270	744 160	732 479	139 790	32
41 608	91 644	83 745	66 373	25 270	32.1
806	8 313	8 160	6 934	1 379	32.11
34 414	77 862	71 330	56 224	21 637	32.12
6 388	5 469	4 255	3 215	2 254	32.13
4 132	12 039	11 271	7 891	4 148	32.2
27 328	50 956	45 766	42 801	8 155	32.3
125 166	155 448	131 765	132 318	23 130	32.4
327 892	375 303	314 223	330 184	45 119	32.5
.	32.50.1
8 141	38 161	36 637	25 671	12 490	32.50.2
.	32.50.3
155 401	186 880	157 390	152 911	33 969	32.9
18 595	22 179	18 646	17 736	4 442	32.91
136 806	164 701	138 744	135 174	29 527	32.99
30 970	160 186	154 362	122 964	37 222	33
12 459	73 986	71 662	51 967	22 019	33.1
5	2 344	2 343	936	1 408	33.11
6 602	59 642	58 431	43 753	15 889	33.12
3 355	3 258	2 620	1 968	1 290	33.13
277	3 646	3 593	1 975	1 670	33.14
466	641	552	454	186	33.15
1 621	2 955	2 647	1 671	1 284	33.16
0	62	62	25	37	33.17
132	1 438	1 413	1 185	254	33.19
18 511	86 201	82 700	70 997	15 203	33.2
199 053	8 875 447	8 838 521	8 082 015	791 567	D
199 053	8 875 447	8 838 521	8 082 015	791 567	35
189 888	7 880 713	7 845 310	7 235 748	643 127	35.1
178 607	3 613 591	3 580 145	3 006 884	605 648	35.11
-	-	-	-	-	35.11.1
39 077	1 123 730	1 116 401	888 286	235 406	35.11.2
139 530	2 489 861	2 463 743	2 118 598	370 242	35.11.3
-	-	-	-	-	35.12
2 393	350 739	350 284	294 058	56 432	35.13
8 888	3 916 383	3 914 882	3 934 806	- 18 953	35.14
4 323	927 289	926 511	784 650	142 612	35.2

noch: Tabelle 2. Steuerpflichtige, Steuerbarer Umsatz und Umsatzsteuer-Vorauszahlung

- Steuerbarer Umsatz, Lieferungen

Gewerbe- kennzahl	Wirtschaftszweig	Steuer- pflichtige	Steuerbarer Umsatz	
			insgesamt	dar. Lieferungen und Leistungen
		Anzahl	1 000 EUR	
35.21	Gaserzeugung	271	207 992	205 711
35.21.1	Gaserzeugung ohne Verteilung	-	-	-
35.21.2	Gaserzeugung mit Fremdbezug zur Verteilung	38	98 659	97 325
35.21.3	Gaserzeugung ohne Fremdbezug zur Verteilung	233	109 333	108 386
35.22	Gasverteilung durch Rohrleitungen	34	1 351 002	1 349 624
35.23	Gashandel durch Rohrleitungen	16	3 186 756	3 186 093
35.3	Wärme- und Kälteversorgung	298	361 599	356 756
E	Wasserversorgung; Abwasser- und Abfallentsorgung, Beseitigung von Umweltverschmutzungen	2 582	4 076 718	3 978 138
36	Wasserversorgung	1 490	1 384 709	1 376 756
36.00.1	Wassergewinnung mit Fremdbezug zur Verteilung	171	149 466	148 811
36.00.2	Wassergewinnung ohne Fremdbezug zur Verteilung	1 185	1 165 975	1 159 354
36.00.3	Wasserverteilung ohne Gewinnung	134	69 269	68 592
37	Abwasserentsorgung	137	192 972	192 402
37.00.1	Betrieb der Sammelkanalisation	62	130 475	129 961
37.00.2	Betrieb von Kläranlagen	75	62 497	62 441
38	Sammlung, Behandlung und Beseitigung von Abfällen; Rückgewinnung	882	2 437 386	2 347 627
38.1	Sammlung von Abfällen	235	586 284	584 009
38.11	Sammlung nicht gefährlicher Abfälle	227	572 546	570 372
38.12	Sammlung gefährlicher Abfälle	8	13 738	13 637
38.2	Abfallbehandlung und -beseitigung	277	659 148	656 453
38.21	Behandlung und Beseitigung nicht gefährlicher Abfälle	251	583 982	581 436
38.22	Behandlung und Beseitigung gefährlicher Abfälle	26	75 166	75 017
38.3	Rückgewinnung	370	1 191 954	1 107 165
38.31	Zerlegung von Schiffs- und Fahrzeugwracks und anderen Altwaren	95	.	.
38.32	Rückgewinnung sortierter Werkstoffe	275	.	.
39	Beseitigung von Umweltverschmutzungen und sonstige Entsorgung	-	-	-
F	Baugewerbe	57 534	41 199 599	40 560 243
41	Hochbau	4 838	11 285 666	11 195 718
41.1	Erschließung von Grundstücken; Bauträger	1 147	1 963 632	1 959 400
41.10.1	Erschließung von unbebauten Grundstücken	72	25 980	25 858
41.10.2	Bauträger für Nichtwohngebäude	155	249 966	249 208
41.10.3	Bauträger für Wohngebäude	920	1 687 686	1 684 335
41.2	Bau von Gebäuden	3 691	9 322 034	9 236 317
41.20.1	Bau von Gebäuden (ohne Fertigteilbau)	3 473	8 458 386	8 390 041
41.20.2	Errichtung von Fertigteilbauten	218	863 649	846 276
42	Tiefbau	1 037	3 549 297	3 526 376
42.1	Bau von Straßen und Bahnverkehrsstrecken	567	2 666 037	2 646 558
42.11	Bau von Straßen	454	1 975 496	1 972 049
42.12	Bau von Bahnverkehrsstrecken	69	201 620	198 567
42.13	Brücken- und Tunnelbau	44	488 920	475 942
42.2	Leitungstiefbau und Kläranlagenbau	227	501 155	499 340
42.21	Rohrleitungstiefbau, Brunnenbau und Kläranlagenbau	196	418 166	416 552
42.22	Kabelnetzleitungstiefbau	31	82 989	82 789
42.9	Sonstiger Tiefbau	243	382 105	380 477
42.91	Wasserbau	47	84 617	83 898
42.99	Sonstiger Tiefbau a.n.g.	196	297 488	296 579
43	Vorbereitende Baustellenarbeiten, Bauinstallation und sonstiges Ausbaugewerbe	51 659	26 364 636	25 838 150
43.1	Abbrucharbeiten und vorbereitende Baustellenarbeiten	1 800	782 253	778 211
43.11	Abbrucharbeiten	408	211 959	210 685
43.12	Vorbereitende Baustellenarbeiten	1 364	.	.
43.13	Test- und Suchbohrung	28	.	.
43.2	Bauinstallation	17 914	13 808 302	13 552 106

in Bayern 2009 nach ausführlicher wirtschaftlicher Gliederung

und Leistungen ohne Umsatzsteuer -

Steuerbarer Umsatz	Umsatzsteuer vor Abzug der Vorsteuer		Abziehbare Vorsteuer	Umsatzsteuer-Vorauszahlung	Gewerbenennzahl
	dar. Innersgemeinschaftl. Erwerbe	insgesamt			
1 000 EUR					
2 281	39 545	39 153	33 850	5 717	35.21
-	-	-	-	-	35.21.1
1 334	19 314	19 064	15 491	3 823	35.21.2
947	20 231	20 089	18 359	1 894	35.21.3
1 378	255 875	255 613	230 908	24 917	35.22
664	631 869	631 746	519 892	111 977	35.23
4 843	67 446	66 700	61 617	5 829	35.3
98 579	643 219	625 153	550 267	77 597	E
7 953	179 087	178 219	190 951	- 27 257	36
655	18 098	18 030	20 320	- 2 865	36.00.1
6 621	154 225	153 505	158 690	- 17 778	36.00.2
677	6 764	6 685	11 941	- 6 615	36.00.3
570	35 860	35 751	26 989	8 871	37
513	24 596	24 499	20 195	4 401	37.00.1
56	11 263	11 253	6 793	4 470	37.00.2
89 759	417 565	400 531	324 507	93 096	38
2 275	100 689	100 257	68 548	32 204	38.1
2 174	98 095	97 682	66 913	31 246	38.11
101	2 594	2 574	1 635	959	38.12
2 695	122 721	122 210	80 384	42 311	38.2
2 546	108 515	108 033	72 771	35 718	38.21
149	14 205	14 177	7 613	6 592	38.22
84 789	194 155	178 065	175 574	18 581	38.3
.	38.31
.	38.32
-	-	-	-	-	39
639 356	7 209 967	7 091 501	5 076 660	2 130 901	F
89 949	2 025 748	2 008 673	1 407 247	616 437	41
4 232	232 764	231 942	140 047	92 750	41.1
122	4 422	4 416	4 574	- 152	41.10.1
759	50 108	49 964	26 876	23 232	41.10.2
3 351	178 235	177 562	108 597	69 670	41.10.3
85 717	1 792 983	1 776 730	1 267 200	523 687	41.2
68 345	1 615 831	1 602 903	1 134 091	479 649	41.20.1
17 372	177 152	173 827	133 109	44 038	41.20.2
22 921	701 693	699 464	525 068	176 357	42
19 478	516 111	514 534	408 063	108 048	42.1
3 448	408 083	407 838	304 712	103 371	42.11
3 053	30 097	29 517	32 160	- 2 062	42.12
12 978	77 930	77 179	71 191	6 740	42.13
1 815	95 881	95 537	59 809	36 070	42.2
1 615	81 014	80 707	50 691	30 320	42.21
200	14 867	14 829	9 118	5 750	42.22
1 628	89 702	89 392	57 196	32 239	42.9
719	17 114	16 978	12 364	4 750	42.91
909	72 587	72 415	44 833	27 489	42.99
526 487	4 482 526	4 383 365	3 144 345	1 338 107	43
4 042	127 597	126 881	95 546	32 121	43.1
1 274	34 358	34 142	26 667	7 719	43.11
.	43.12
.	43.13
256 196	2 325 643	2 277 316	1 682 069	643 625	43.2

noch: Tabelle 2. Steuerpflichtige, Steuerbarer Umsatz und Umsatzsteuer-Vorauszahlung

- Steuerbarer Umsatz, Lieferungen

Gewerbe- kennzahl	Wirtschaftszweig	Steuer- pflichtige	Steuerbarer Umsatz	
			insgesamt	dar. Lieferungen und Leistungen
		Anzahl	1 000 EUR	
43.21	Elektroinstallation	5 242	5 071 008	5 010 631
43.22	Gas-, Wasser-, Heizungs- sowie Lüftungs- und Klimainstallation	8 385	5 847 675	5 726 583
43.29	Sonstige Bauinstallation	4 287	2 889 618	2 814 892
43.29.1	Dämmung gegen Kälte, Wärme, Schall und Erschütterung	2 109	.	.
43.29.9	Sonstige Bauinstallation a.n.g.	2 178	.	.
43.3	Sonstiger Ausbau	23 543	6 736 787	6 577 007
43.31	Anbringen von Stuckaturen, Gipserei und Verputzerei	1 203	403 091	401 333
43.32	Bautischlerei und -schlosserei	4 602	1 448 831	1 418 273
43.33	Fußboden-, Fliesen- und Plattenlegerei, Tapeziererei	6 859	1 496 460	1 461 817
43.34	Malerei und Glaserei	5 481	1 707 752	1 697 317
43.34.1	Maler- und Lackierergewerbe	4 869	1 418 067	1 414 573
43.34.2	Glasergewerbe	612	289 685	282 744
43.39	Sonstiger Ausbau a.n.g.	5 398	1 680 652	1 598 268
43.9	Sonstige spezialisierte Bautätigkeiten	8 402	5 037 294	4 930 825
43.91	Dachdeckerei und Zimmerei	3 802	2 175 723	2 140 657
43.91.1	Dachdeckerei und Bauspenglerei	1 011	663 547	658 996
43.91.2	Zimmerei und Ingenieurholzbau	2 791	1 512 176	1 481 661
43.99	Sonstige spezialisierte Bautätigkeiten a.n.g.	4 600	2 861 572	2 790 169
43.99.1	Gerüstbau	471	211 872	209 879
43.99.2	Schornstein-, Feuerungs- und Industrieofenbau	176	454 642	415 162
43.99.9	Baugewerbe a.n.g.	3 953	2 195 058	2 165 127
G	Handel; Instandhaltung und Reparatur von Kraftfahrzeugen	114 917	232 459 361	212 206 478
45	Handel mit Kraftfahrzeugen; Instandhaltung und Reparatur von Kraftfahrzeugen	19 030	32 366 878	30 565 741
45.1	Handel mit Kraftwagen	7 396	19 558 342	18 689 746
45.11	Handel mit Kraftfahrzeugen mit einem Gesamtgewicht von 3,5 t oder weniger	7 037	18 805 414	18 037 630
45.19	Handel mit Kraftwagen mit einem Gesamtgewicht von mehr als 3,5 t	359	752 929	652 116
45.2	Instandhaltung und Reparatur von Kraftwagen	6 682	4 201 000	4 145 702
45.20.1	Lackieren von Kraftwagen	671	276 621	275 851
45.20.2	Autowaschanlagen	398	134 558	131 911
45.20.3	Instandhaltung und Reparatur von Kraftwagen bis 3,5 t Gesamtgewicht (ohne Lackierung und Autowäsche)	5 424	3 577 143	3 534 327
45.20.4	Instandhaltung und Reparatur von Kraftwagen mit einem Gesamt- gewicht von mehr als 3,5 t (ohne Lackierung und Autowäsche)	189	212 678	203 613
45.3	Handel mit Kraftwagenteilen und -zubehör	3 916	7 758 348	7 049 700
45.31	Großhandel mit Kraftwagenteilen und -zubehör	688	4 888 781	4 319 582
45.32	Einzelhandel mit Kraftwagenteilen und -zubehör	3 228	2 869 567	2 730 118
45.4	Handel mit Krafträdern, Kraftradteilen und -zubehör; Instandhaltung und Reparatur von Krafträdern	1 036	849 188	680 593
46	Großhandel (ohne Handel mit Kraftfahrzeugen)	28 553	124 072 731	108 849 930
46.1	Handelsvermittlung	10 560	5 119 155	4 582 169
46.11	Handelsvermittlung von landwirtschaftlichen Grundstoffen, lebenden Tieren, textilen Rohstoffen und Halbwaren	292	160 461	150 513
46.12	Handelsvermittlung von Brennstoffen, Erzen, Metallen und technischen Chemikalien	223	523 533	512 837
46.13	Handelsvermittlung von Holz, Baustoffen und Anstrichmitteln	953	293 547	277 130
46.13.1	Handelsvermittlung von Rohholz, Holzhalbwaren und Baulementen aus Holz	164	72 845	64 471
46.13.2	Handelsvermittlung von Baustoffen und Anstrichmitteln	789	220 702	212 659
46.14	Handelsvermittlung von Maschinen, technischem Bedarf, Wasser- und Luftfahrzeugen	1 730	932 117	842 652
46.15	Handelsvermittlung von Möbeln, Einrichtungs- und Haushaltsgegenständen, Eisen- und Metallwaren	1 581	530 876	496 278
46.16	Handelsvermittlung von Textilien, Bekleidung, Schuhen und Lederwaren	980	965 870	788 444

in Bayern 2009 nach ausführlicher wirtschaftlicher Gliederung

und Leistungen ohne Umsatzsteuer -

Steuerbarer Umsatz	Umsatzsteuer vor Abzug der Vorsteuer		Abziehbare Vorsteuer	Umsatzsteuer-Vorauszahlung	Gewerbenummer
	insgesamt	dar. für Lieferungen und Leistungen			
1 000 EUR					
60 377	832 281	821 018	641 358	190 917	43.21
121 093	1 051 084	1 028 198	717 745	333 325	43.22
74 727	442 278	428 100	322 966	119 383	43.29
.	43.29.1
.	43.29.9
159 780	1 155 008	1 124 914	735 818	418 971	43.3
1 759	64 737	64 393	39 697	25 039	43.31
30 558	253 512	247 789	171 509	81 984	43.32
34 643	242 996	236 531	162 969	80 008	43.33
10 435	304 012	302 088	158 147	145 856	43.34
3 495	255 695	255 042	125 053	130 631	43.34.1
6 941	48 316	47 045	33 094	15 225	43.34.2
82 385	289 751	274 114	203 495	86 083	43.39
106 469	874 278	854 253	630 913	243 390	43.9
35 066	399 816	393 208	262 370	137 462	43.91
4 551	120 721	119 867	76 466	44 266	43.91.1
30 515	279 095	273 341	185 904	93 196	43.91.2
71 403	474 462	461 045	368 543	105 928	43.99
1 993	38 147	37 934	20 410	17 737	43.99.1
39 479	62 162	54 758	72 400	- 10 238	43.99.2
29 931	374 153	368 353	275 733	98 428	43.99.9
20 252 883	36 421 542	33 002 458	30 709 571	5 714 964	G
1 801 137	5 550 524	5 211 262	4 769 193	782 717	45
868 596	3 347 808	3 184 023	3 057 936	291 740	45.1
767 784	3 240 236	3 095 483	2 956 072	286 040	45.11
100 812	107 572	88 540	101 864	5 700	45.19
55 298	762 831	753 176	571 486	190 856	45.2
770	52 152	52 015	27 891	24 262	45.20.1
2 647	23 942	23 443	15 910	8 032	45.20.2
42 816	654 534	646 476	504 868	149 178	45.20.3
9 065	32 202	31 241	22 817	9 385	45.20.4
708 647	1 289 798	1 155 982	1 030 417	259 387	45.3
569 199	782 584	674 633	646 356	136 228	45.31
139 449	507 214	481 348	384 061	123 159	45.32
168 596	150 087	118 082	109 353	40 733	45.4
15 222 801	18 803 363	16 268 610	16 088 907	2 716 074	46
536 986	824 017	738 154	633 023	191 075	46.1
9 948	16 580	15 362	15 827	754	46.11
10 696	126 948	124 964	108 823	18 125	46.12
16 418	50 374	47 319	37 113	13 259	46.13
8 374	12 261	10 734	8 620	3 641	46.13.1
8 043	38 113	36 585	28 493	9 618	46.13.2
89 466	148 768	131 935	112 589	36 196	46.14
34 598	93 706	87 188	64 349	29 357	46.15
177 426	132 680	109 295	106 992	25 730	46.16

noch: Tabelle 2. Steuerpflichtige, Steuerbarer Umsatz und Umsatzsteuer-Vorauszahlung

- Steuerbarer Umsatz, Lieferungen

Gewerbe- kennzahl	Wirtschaftszweig	Steuer- pflichtige	Steuerbarer Umsatz	
		Anzahl	insgesamt	dar. Lieferungen und Leistungen
			1 000 EUR	
46.17	Handelsvermittlung von Nahrungsmitteln, Getränken und Tabakwaren	896	244 632	216 553
46.18	Handelsvermittlung von sonstigen Waren	2 062	833 053	757 794
46.18.1	Handelsvermittlung von feinmechanischen, Foto- und optischen Erzeugnissen	41	7 402	6 964
46.18.2	Handelsvermittlung von Uhren, Edelmetallwaren und Schmuck	36	58 820	55 184
46.18.3	Handelsvermittlung von Spielwaren und Musikinstrumenten	19	2 434	2 430
46.18.4	Handelsvermittlung von pharmazeutischen Erzeugnissen, Labor-, Ärzte-, Krankenhausbedarf	131	68 135	61 582
46.18.5	Handelsvermittlung von kosmetischen Erzeugnissen und Körperpflegemitteln	51	28 419	27 512
46.18.6	Handelsvermittlung von Papier-, Schreibwaren, Büro-, Werbeartikel, Verpackungsmitteln und Tapeten	78	20 101	17 066
46.18.7	Handelsvermittlung von Büchern, Zeitschriften, Zeitungen, Musikalien und sonstigen Druckerzeugnissen	81	15 599	14 225
46.18.9	Handelsvermittlung von sonstigen Waren a.n.g.	1 625	632 143	572 831
46.19	Handelsvermittlung von Waren ohne ausgeprägten Schwerpunkt	1 843	635 066	539 969
46.2	Großhandel mit landwirtschaftl. Grundstoffen und lebenden Tieren	1 657	5 880 198	5 375 018
46.21	Großhandel mit Getreide, Rohtabak, Saatgut und Futtermitteln	670	3 051 351	2 728 118
46.22	Großhandel mit Blumen und Pflanzen	335	1 145 464	986 790
46.23	Großhandel mit lebenden Tieren	607	1 628 771	1 608 222
46.24	Großhandel mit Häuten, Fellen und Leder	45	54 612	51 888
46.3	Großhandel mit Nahrungs- und Genussmitteln, Getränken und Tabakwaren	2 545	21 240 954	18 700 444
46.31	Großhandel mit Obst, Gemüse und Kartoffeln	456	2 777 338	1 940 328
46.32	Großhandel mit Fleisch und Fleischwaren	294	1 938 061	1 676 464
46.33	Großhandel mit Milch, Milcherzeugnissen, Eiern, Speiseölen und Nahrungsfetten	130	2 415 214	2 203 225
46.34	Großhandel mit Getränken	624	2 581 652	2 140 879
46.35	Großhandel mit Tabakwaren	96	889 953	886 804
46.36	Großhandel mit Zucker, Süßwaren und Backwaren	150	827 002	686 346
46.37	Großhandel mit Kaffee, Tee, Kakao und Gewürzen	76	552 037	520 561
46.38	Großhandel mit sonstigen Nahrungs- und Genussmitteln	304	1 980 414	1 565 662
46.38.1	Großhandel mit Fisch und Fischerzeugnissen	50	477 999	329 822
46.38.2	Großhandel mit Mehl und Getreideprodukten	18	177 440	172 624
46.38.9	Großhandel mit Nahrungs- und Genussmitteln a.n.g.	236	1 324 975	1 063 217
46.39	Großhandel mit Nahrungs- und Genussmitteln, Getränken und Tabakwaren ohne ausgeprägten Schwerpunkt	415	7 279 282	7 080 175
46.39.1	Großhandel mit tiefgefrorenen Nahrungsmitteln, ohne ausgeprägten Schwerpunkt	21	95 089	75 256
46.39.9	Großhandel mit sonstigen Nahrungs- und Genussmitteln, Getränken und Tabakwaren, ohne ausgeprägten Schwerpunkt	394	7 184 194	7 004 918
46.4	Großhandel mit Gebrauchs- und Verbrauchsgütern	4 398	32 998 267	27 945 543
46.41	Großhandel mit Textilien	557	1 178 289	975 500
46.42	Großhandel mit Bekleidung und Schuhen	346	2 790 088	2 486 801
46.42.1	Großhandel mit Bekleidung	311	2 727 245	2 430 970
46.42.2	Großhandel mit Schuhen	35	62 843	55 830
46.43	Großhandel mit Foto- und optischen Erzeugnissen, elektrischen Haushaltgeräten und Geräten der Unterhaltungselektronik	712	8 102 838	7 166 355
46.43.1	Großhandel mit Foto- und optischen Erzeugnissen	117	1 282 482	1 127 425
46.43.2	Großhandel mit elektrischen Haushaltgeräten	98	716 601	633 684
46.43.3	Großhandel mit Geräten der Unterhaltungselektronik	497	6 103 755	5 405 246
46.44	Großhandel mit keramischen Erzeugnissen, Glaswaren und Reinigungsmitteln	221	633 894	539 325
46.44.1	Großhandel mit keramischen Erzeugnissen und Glaswaren	92	277 280	242 067
46.44.2	Großhandel mit Wasch-, Putz- und Reinigungsmitteln	129	356 614	297 259
46.45	Großhandel mit kosmetischen Erzeugnissen und Körperpflegemitteln	179	705 542	560 066

in Bayern 2009 nach ausführlicher wirtschaftlicher Gliederung

und Leistungen ohne Umsatzsteuer -

Steuerbarer Umsatz	Umsatzsteuer vor Abzug der Vorsteuer		Abziehbare Vorsteuer	Umsatzsteuer-Vorauszahlung	Gewerbekennzahl
	dar. Innersgemeinschaftl. Erwerbe	insgesamt			
1 000 EUR					
28 079	28 581	25 670	20 463	8 119	46.17
75 258	134 539	121 032	100 922	33 626	46.18
438	1 302	1 222	993	309	46.18.1
3 636	3 312	3 188	2 818	494	46.18.2
5	407	406	236	171	46.18.3
6 553	12 091	10 847	9 116	2 975	46.18.4
907	4 064	3 893	3 255	809	46.18.5
3 035	3 514	2 937	2 349	1 164	46.18.6
1 374	2 594	2 411	1 477	1 117	46.18.7
59 311	107 255	96 128	80 677	26 587	46.18.9
95 097	91 841	75 390	65 946	25 910	46.19
505 180	515 378	465 586	529 192	- 13 820	46.2
323 233	263 889	232 601	265 487	- 1 596	46.21
158 674	131 658	115 535	104 658	27 001	46.22
20 549	112 383	110 508	152 262	- 39 886	46.23
2 725	7 448	6 941	6 786	662	46.24
2 540 510	2 200 105	1 960 599	2 007 891	193 629	46.3
837 010	195 502	142 411	154 291	41 251	46.31
261 597	135 467	115 614	141 112	- 5 646	46.32
211 989	168 092	151 199	187 263	- 17 928	46.33
440 773	475 133	392 895	366 061	109 068	46.34
3 149	166 836	166 238	157 458	9 378	46.35
140 656	70 700	60 088	61 243	9 457	46.36
31 476	39 439	36 774	42 931	- 3 492	46.37
414 751	150 606	116 472	141 288	9 371	46.38
148 177	30 712	20 173	25 451	5 261	46.38.1
4 816	16 425	15 943	16 260	164	46.38.2
261 759	103 470	80 357	99 577	3 945	46.38.9
199 108	798 330	778 908	756 244	42 168	46.39
19 832	6 407	5 010	5 533	874	46.39.1
179 275	791 923	773 898	750 711	41 294	46.39.9
5 052 724	5 436 464	4 509 840	4 453 947	982 355	46.4
202 789	166 888	129 646	145 646	21 087	46.41
303 287	452 765	395 161	358 891	93 874	46.42
296 274	441 527	385 255	350 700	90 826	46.42.1
7 013	11 238	9 906	8 191	3 048	46.42.2
936 484	1 340 411	1 164 056	1 204 352	136 047	46.43
155 057	194 136	165 918	169 986	24 150	46.43.1
82 917	122 123	106 467	102 697	19 430	46.43.2
698 510	1 024 153	891 671	931 670	92 466	46.43.3
94 569	101 009	83 044	79 061	21 948	46.44
35 213	38 291	31 602	31 827	6 464	46.44.1
59 356	62 718	51 442	47 234	15 484	46.44.2
145 476	123 008	95 396	74 328	48 680	46.45

noch: Tabelle 2. Steuerpflichtige, Steuerbarer Umsatz und Umsatzsteuer-Vorauszahlung

- Steuerbarer Umsatz, Lieferungen

Gewerbe- kennzahl	Wirtschaftszweig	Steuer- pflichtige	Steuerbarer Umsatz	
		Anzahl	insgesamt	dar. Lieferungen und Leistungen
			1 000 EUR	
46.46	Großhandel mit pharmazeutischen, medizinischen und orthopädischen Erzeugnissen	712	11 455 083	9 413 990
46.46.1	Großhandel mit pharmazeutischen Erzeugnissen	259	9 995 733	8 155 892
46.46.2	Großhandel mit medizinischen und orthopädischen Artikeln, Dental- und Laborbedarf	453	1 459 350	1 258 098
46.47	Großhandel mit Möbeln, Teppichen, Lampen und Leuchten	217	472 034	418 259
46.48	Großhandel mit Uhren und Schmuck	242	977 405	739 919
46.49	Großhandel mit sonstigen Gebrauchs- und Verbrauchsgütern	1 212	6 683 094	5 645 328
46.49.1	Großhandel mit Spielwaren und Musikinstrumenten	146	1 103 897	828 584
46.49.2	Großhandel mit Fahrrädern, Fahrradteilen und -zubehör, Sport- und Campingartikeln (ohne Campingmöbel)	281	781 609	681 497
46.49.3	Großhandel mit Lederwaren, Reisegepäck, Geschenk- und Werbeartikeln	227	380 240	352 417
46.49.4	Großhandel mit Karton, Papier, Pappe, Schreibwaren, Bürobedarf, Büchern, Zeitschriften und Zeitungen	414	4 151 313	3 551 417
46.49.5	Großhandel mit nicht elektrischen Haushaltsgeräten, Haushaltswaren aus Metall, sonstigen Gebrauchs- und Verbrauchsgütern a.n.g.	144	266 035	231 413
46.5	Großhandel mit Geräten der Informations- und Kommunikationstechnik	784	10 780 619	8 694 196
46.51	Großhandel mit DV-geräten, peripheren Geräten und Software	367	9 131 681	7 220 833
46.52	Großhandel mit elektr. Bauteilen und Telekommunikationsgeräten	417	1 648 938	1 473 363
46.6	Großhandel mit sonstigen Maschinen, Ausrüstungen und Zubehör	3 083	8 869 049	7 495 986
46.61	Großhandel mit landwirtschaftlichen Maschinen und Geräten	641	1 669 432	1 410 493
46.62	Großhandel mit Werkzeugmaschinen	281	1 022 664	834 755
46.63	Großhandel mit Bergwerks-, Bau- und Baustoffmaschinen	221	827 163	695 813
46.64	Großhandel mit Textil-, Näh- und Strickmaschinen	35	30 912	30 291
46.65	Großhandel mit Büromöbeln	57	108 929	102 691
46.66	Großhandel mit sonstigen Büromaschinen und -einrichtungen	285	337 286	310 505
46.69	Großhandel mit sonstigen Maschinen und Ausrüstungen	1 563	4 872 663	4 111 437
46.7	Sonstiger Großhandel	4 124	35 807 053	33 139 138
46.71	Großhandel mit festen Brennstoffen und Mineralölerzeugnissen	259	13 414 668	13 202 207
46.71.1	Großhandel mit festen Brennstoffen	27	97 799	94 217
46.71.2	Großhandel mit Mineralölerzeugnissen	232	13 316 869	13 107 990
46.72	Großhandel mit Erzen, Metallen und Metallhalbzeug	325	2 219 371	1 674 993
46.73	Großhandel mit Holz, Baustoffen, Anstrichmitteln und Sanitärkeramik	1 970	11 330 036	10 692 264
46.73.1	Großhandel mit Holz, Baustoffen, Anstrichmitteln und Sanitärkeramik, ohne ausgeprägten Schwerpunkt	216	763 207	724 406
46.73.2	Großhandel mit Roh- und Schnittholz	362	1 168 373	1 064 023
46.73.3	Großhandel mit sonst. Holzhalbwaren sowie Bauelementen aus Holz	295	943 123	784 260
46.73.4	Großhandel mit Baustoffen und Bauelementen aus mineralischen Stoffen	886	8 040 693	7 743 966
46.73.5	Großhandel mit Flachglas	36	62 786	56 837
46.73.6	Großhandel mit Anstrichmitteln	98	261 726	242 449
46.73.7	Großhandel mit Sanitärkeramik	62	71 728	60 699
46.73.8	Großhandel mit Tapeten und Bodenbelägen (ohne Teppiche)	15	18 401	15 624
46.74	Großhandel mit Metall- und Kunststoffwaren für Bauzwecke, Installationsbedarf für Gas, Wasser und Heizung	600	4 417 958	3 832 460
46.74.1	Großhandel mit Werkzeugen und Kleineisenwaren	369	1 990 069	1 786 736
46.74.2	Großhandel mit Installationsbedarf für Gas, Wasser und Heizung	135	1 484 467	1 397 153
46.74.3	Großhandel mit Metall- und Kunststoffwaren für Bauzwecke	96	943 422	648 572
46.75	Großhandel mit chemischen Erzeugnissen	250	2 815 079	2 228 747
46.76	Großhandel mit sonstigen Halbwaren	158	606 311	542 865
46.77	Großhandel mit Altmaterialien und Reststoffen	562	1 003 630	965 601
46.9	Großhandel ohne ausgeprägten Schwerpunkt	1 402	3 377 437	2 917 437
47	Einzelhandel (ohne Handel mit Kraftfahrzeugen)	67 334	76 019 752	72 790 807

in Bayern 2009 nach ausführlicher wirtschaftlicher Gliederung

und Leistungen ohne Umsatzsteuer -

Steuerbarer Umsatz	Umsatzsteuer vor Abzug der Vorsteuer		Abziehbare Vorsteuer	Umsatzsteuer-Vorauszahlung	Gewerbekennzahl
	dar. Innersgemeinschaftl. Erwerbe	insgesamt			
1 000 EUR					
2 041 093	2 038 184	1 656 008	1 566 719	471 469	46.46
1 839 841	1 795 291	1 446 170	1 381 928	413 368	46.46.1
201 252	242 893	209 839	184 792	58 101	46.46.2
53 775	83 622	73 478	59 082	24 540	46.47
237 487	129 541	108 132	106 390	23 151	46.48
1 037 766	1 001 036	804 919	859 477	141 560	46.49
275 313	189 539	137 635	133 155	56 384	46.49.1
100 112	119 468	100 468	106 271	13 197	46.49.2
27 823	55 016	49 739	46 521	8 495	46.49.3
599 896	591 592	478 171	540 842	50 752	46.49.4
34 622	45 420	38 906	32 688	12 732	46.49.5
2 086 423	1 752 468	1 356 334	1 499 790	252 767	46.5
1 910 848	1 526 281	1 163 414	1 288 142	238 231	46.51
175 575	226 186	192 920	211 647	14 536	46.52
1 373 063	1 494 143	1 235 136	1 144 058	350 228	46.6
258 938	296 098	246 971	223 967	72 146	46.61
187 908	164 719	129 138	124 700	40 023	46.62
131 350	146 542	121 590	109 999	36 541	46.63
621	4 041	3 923	3 856	185	46.64
6 239	20 016	18 831	15 521	4 496	46.65
26 781	60 843	55 810	43 795	17 047	46.66
761 225	801 883	658 873	622 221	179 790	46.69
2 667 915	6 073 156	5 578 109	5 419 113	653 800	46.7
212 461	2 367 551	2 327 500	2 340 263	27 289	46.71
3 582	8 113	7 520	12 525	- 4 412	46.71.1
208 879	2 359 438	2 319 980	2 327 738	31 701	46.71.2
544 378	372 233	269 794	276 310	95 923	46.72
637 773	1 892 505	1 781 479	1 624 280	268 223	46.73
38 802	129 741	122 427	111 989	17 752	46.73.1
104 349	155 234	135 674	164 612	- 9 378	46.73.2
158 864	170 890	140 717	118 411	52 479	46.73.3
296 726	1 362 281	1 315 421	1 175 374	186 907	46.73.4
5 949	10 730	9 600	8 200	2 530	46.73.5
19 277	47 852	44 194	34 763	13 089	46.73.6
11 030	12 674	10 815	8 758	3 916	46.73.7
2 776	3 102	2 631	2 173	929	46.73.8
585 498	792 721	681 716	588 984	203 436	46.74
203 332	344 344	305 757	272 475	71 869	46.74.1
87 315	273 002	256 593	218 035	54 666	46.74.2
294 851	175 375	119 367	98 474	76 901	46.74.3
586 332	398 267	286 970	368 529	29 779	46.75
63 445	83 490	71 480	74 567	8 938	46.76
38 028	166 389	159 168	146 180	20 212	46.77
460 000	507 632	424 852	401 894	106 039	46.9
3 228 945	12 067 655	11 522 586	9 851 471	2 216 173	47

noch: Tabelle 2. Steuerpflichtige, Steuerbarer Umsatz und Umsatzsteuer-Vorauszahlung

- Steuerbarer Umsatz, Lieferungen

Gewerbe- kennzahl	Wirtschaftszweig	Steuer- pflichtige	Steuerbarer Umsatz	
			insgesamt	dar. Lieferungen und Leistungen
		Anzahl	1 000 EUR	
47.1	Einzelhandel mit Waren verschiedener Art (in Verkaufsräumen)	9 084	18 466 666	17 965 637
47.11	Einzelhandel mit Waren verschiedener Art, Hauptrichtung Nahrungs- und Genussmittel, Getränke und Tabak	3 897	15 979 692	15 621 684
47.19	Sonstiger Einzelhandel mit Waren verschiedener Art	5 187	2 486 974	2 343 953
47.2	Einzelhandel mit Nahrungs- und Genussmitteln, Getränken und Tabakwaren (in Verkaufsräumen)	7 904	4 112 651	3 925 890
47.21	Einzelhandel mit Obst, Gemüse und Kartoffeln	894	373 065	345 710
47.22	Einzelhandel mit Fleisch und Fleischwaren	721	661 535	607 041
47.23	Einzelhandel mit Fisch, Meeresfrüchten und Fischerzeugnissen	123	38 114	35 754
47.24	Einzelhandel mit Back- und Süßwaren	1 232	572 958	559 599
47.25	Einzelhandel mit Getränken	2 561	1 103 630	1 059 196
47.26	Einzelhandel mit Tabakwaren	355	193 127	192 391
47.29	Sonstiger Einzelhandel mit Nahrungs- und Genussmitteln	2 018	1 170 222	1 126 199
47.3	Einzelhandel mit Motorenkraftstoffen (Tankstellen)	1 559	2 911 375	2 864 718
47.30.1	Einzelhandel in fremdem Namen mit Motorenkraftstoffen (Agenturtankstellen)	1 337	2 079 930	2 077 859
47.30.2	Einzelhandel in eigenem Namen mit Motorenkraftstoffen (Freie Tankstellen)	222	831 445	786 858
47.4	Einzelhandel mit Geräten der Informations- und Kommunikationstechnik (in Verkaufsräumen)	3 624	11 642 105	11 446 709
47.41	Einzelhandel mit DV-geräten, peripheren Geräten und Software	2 014	1 268 752	1 160 948
47.42	Einzelhandel mit Telekommunikationsgeräten	495	193 986	187 848
47.43	Einzelhandel mit Geräten der Unterhaltungselektronik	1 115	10 179 367	10 097 913
47.5	Einzelhandel mit sonstigen Haushaltsgeräten, Textilien, Heimwerker- und Einrichtungsbedarf (in Verkaufsräumen)	11 961	13 017 426	12 173 035
47.51	Einzelhandel mit Textilien	1 583	524 077	457 160
47.52	Einzelhandel mit Metallwaren, Anstrichmitteln, Bau- und Heimwerkerbedarf	3 138	2 547 113	2 347 359
47.52.1	Einzelhandel mit Metall- und Kunststoffwaren a.n.g.	981	903 848	821 722
47.52.3	Einzelhandel mit Anstrichmitteln, Bau- und Heimwerkerbedarf	2 157	1 643 265	1 525 637
47.53	Einzelhandel mit Vorhängen, Teppichen, Fußbodenbelägen und Tapeten	884	452 892	421 968
47.54	Einzelhandel mit elektrischen Haushaltsgeräten	3 016	1 854 181	1 767 992
47.59	Einzelhandel mit Möbeln, Einrichtungsgegenständen und sonstigem Hausrat	3 340	7 639 163	7 178 555
47.59.1	Einzelhandel mit Wohnmöbeln	1 898	6 751 733	6 389 120
47.59.2	Einzelhandel mit keramischen Erzeugnissen und Glaswaren	266	101 983	93 693
47.59.3	Einzelhandel mit Musikinstrumenten und Musikalien	468	430 513	371 706
47.59.9	Einzelhandel mit Haushaltsgegenständen a.n.g.	708	354 934	324 036
47.6	Einzelhandel mit Verlagsprodukten, Sportausrüstungen und Spielwaren (in Verkaufsräumen)	5 142	3 020 108	2 885 642
47.61	Einzelhandel mit Büchern	631	920 878	915 263
47.62	Einzelhandel mit Zeitschriften, Zeitungen, Schreibwaren und Bürobedarf	1 711	678 352	653 069
47.62.1	Einzelhandel mit Zeitschriften und Zeitungen	333	99 596	98 741
47.62.2	Einzelhandel mit Schreib- und Papierwaren, Schul- und Büroartikeln	1 378	578 756	554 328
47.63	Einzelhandel mit bespielten Ton- und Bildträgern	34	5 767	5 549
47.64	Einzelhandel mit Fahrrädern, Sport- und Campingartikeln	2 149	1 161 419	1 070 540
47.64.1	Einzelhandel mit Fahrrädern, Fahrradteilen und -zubehör	1 062	484 161	447 988
47.64.2	Einzelhandel mit Sport- und Campingartikel (ohne Campingmöbel)	1 087	677 258	622 552
47.65	Einzelhandel mit Spielwaren	617	253 691	241 222
47.7	Einzelhandel mit sonstigen Gütern (in Verkaufsräumen)	21 405	16 994 464	16 079 848
47.71	Einzelhandel mit Bekleidung	3 873	3 648 980	3 334 644
47.72	Einzelhandel mit Schuhen und Lederwaren	1 281	1 154 538	980 411
47.72.1	Einzelhandel mit Schuhen	996	1 010 502	846 902

in Bayern 2009 nach ausführlicher wirtschaftlicher Gliederung

und Leistungen ohne Umsatzsteuer -

Steuerbarer Umsatz	Umsatzsteuer vor Abzug der Vorsteuer		Abziehbare Vorsteuer	Umsatzsteuer-Vorauszahlung	Gewerbesteuerkennzahl
	insgesamt	dar. für Lieferungen und Leistungen			
1 000 EUR					
501 029	2 128 258	2 070 108	1 983 749	144 514	47.1
358 008	1 736 605	1 703 501	1 674 868	61 735	47.11
143 021	391 654	366 607	308 881	82 779	47.19
186 761	484 731	464 408	426 778	57 954	47.2
27 354	29 529	27 384	27 672	1 857	47.21
54 493	50 522	46 685	45 583	4 939	47.22
2 361	2 765	2 589	2 961	- 196	47.23
13 359	48 377	46 982	46 878	1 496	47.24
44 435	200 200	192 248	164 108	36 093	47.25
735	34 672	34 533	30 108	4 564	47.26
44 023	118 665	113 986	109 468	9 201	47.29
46 657	531 584	522 901	435 298	96 276	47.3
2 070	375 714	375 496	332 091	43 612	47.30.1
44 587	155 870	147 405	103 206	52 664	47.30.2
195 396	2 150 407	2 113 638	1 847 741	302 691	47.4
107 804	215 344	195 161	158 089	57 192	47.41
6 138	33 885	32 721	28 134	5 751	47.42
81 454	1 901 178	1 885 756	1 661 518	239 748	47.43
844 391	2 377 221	2 219 953	1 785 768	591 410	47.5
66 917	95 042	82 379	61 153	33 889	47.51
199 754	443 766	407 115	335 316	108 438	47.52
82 126	152 202	137 051	118 292	33 909	47.52.1
117 628	291 563	270 064	217 023	74 529	47.52.3
30 923	84 286	78 415	52 434	31 852	47.53
86 189	321 996	305 877	255 640	66 352	47.54
460 608	1 432 131	1 346 167	1 081 226	350 880	47.59
362 612	1 282 031	1 214 366	946 272	335 733	47.59.1
8 290	18 165	16 603	12 272	5 893	47.59.2
58 807	69 404	58 518	75 158	- 5 753	47.59.3
30 898	62 532	56 680	47 524	15 007	47.59.9
134 466	455 571	431 404	360 021	95 548	47.6
5 615	91 098	90 650	84 688	6 410	47.61
25 284	111 905	107 202	86 388	25 516	47.62
856	14 858	14 756	11 131	3 727	47.62.1
24 428	97 047	92 446	75 257	21 789	47.62.2
218	977	936	731	246	47.63
90 879	207 708	191 094	153 379	54 329	47.64
36 173	90 640	83 808	63 906	26 734	47.64.1
54 706	117 068	107 286	89 473	27 595	47.64.2
12 469	43 883	41 522	34 836	9 047	47.65
914 616	2 950 331	2 785 397	2 203 655	746 675	47.7
314 336	659 887	600 417	468 672	191 215	47.71
174 127	216 329	183 315	137 562	78 771	47.72
163 599	190 983	159 930	120 244	70 742	47.72.1

noch: Tabelle 2. Steuerpflichtige, Steuerbarer Umsatz und Umsatzsteuer-Vorauszahlung

- Steuerbarer Umsatz, Lieferungen

Gewerbe- kennzahl	Wirtschaftszweig	Steuer- pflichtige	Steuerbarer Umsatz	
			insgesamt	dar. Lieferungen und Leistungen
		Anzahl	1 000 EUR	
47.72.2	Einzelhandel mit Lederwaren und Reisegepäck	285	144 036	133 508
47.73	Apotheken	3 124	5 835 144	5 819 806
47.74	Einzelhandel mit medizinischen und orthopädischen Artikeln	982	815 118	776 535
47.75	Einzelhandel mit kosmetischen Erzeugnissen und Körperpflegemitteln	890	257 822	242 654
47.76	Einzelhandel mit Blumen, Pflanzen, Sämereien, Düngemitteln, zoologischem Bedarf und lebenden Tieren	2 400	920 862	856 284
47.76.1	Einzelhandel mit Blumen, Pflanzen, Sämereien und Düngemitteln	1 979	649 290	599 774
47.76.2	Einzelhandel mit zoologischem Bedarf und lebenden Tieren	421	271 571	256 510
47.77	Einzelhandel mit Uhren und Schmuck	1 490	769 925	736 535
47.78	Sonstiger Einzelhandel in Verkaufsräumen (ohne Antiquitäten und Gebrauchtwaren)	5 618	3 117 336	2 890 243
47.78.1	Augenoptiker	1 150	835 040	815 919
47.78.2	Einzelhandel mit Foto- und optischen Erzeugnissen (ohne Augenoptiker)	528	550 201	490 473
47.78.3	Einzelhandel mit Kunstgegenständen, Bildern, Briefmarken, Münzen und Geschenkartikeln	1 473	408 874	385 241
47.78.9	Sonstiger Einzelhandel a.n.g. (in Verkaufsräumen)	2 467	1 323 222	1 198 610
47.79	Einzelhandel mit Antiquitäten und Gebrauchtwaren	1 747	474 740	442 736
47.79.1	Einzelhandel mit Antiquitäten und antiken Teppichen	438	78 880	74 119
47.79.2	Antiquariate	77	13 875	13 546
47.79.9	Einzelhandel mit sonstigen Gebrauchtwaren	1 232	381 985	355 071
47.8	Einzelhandel an Verkaufsständen und auf Märkten	1 048	226 191	217 496
47.81	Einzelhandel mit Nahrungs- und Genussmitteln, Getränken und Tabakwaren an Verkaufsständen und auf Märkten	572	153 774	149 268
47.82	Einzelhandel mit Textilien, Bekleidung und Schuhen an Verkaufsständen und auf Märkten	281	44 678	42 372
47.89	Einzelhandel mit sonst. Gütern an Verkaufsständen und auf Märkten	195	27 739	25 857
47.9	Einzelhandel, nicht in Verkaufsräumen, an Verkaufsständen oder auf Märkten	5 607	5 628 766	5 231 833
47.91	Versand- und Internet-Einzelhandel	1 737	3 407 368	3 101 326
47.99	Sonstiger Einzelhandel, nicht in Verkaufsräumen, an Verkaufsständen oder auf Märkten	3 870	2 221 398	2 130 507
47.99.1	Einzelhandel vom Lager mit Brennstoffen	394	1 166 375	1 159 633
47.99.9	Sonstiger Einzelhandel a.n.g. (nicht in Verkaufsräumen)	3 476	1 055 024	970 874
H	Verkehr und Lagerei	19 273	20 396 530	20 247 681
49	Landverkehr und Transport in Rohrfernleitungen	13 310	7 914 812	7 871 134
49.1	Personenbeförderung im Eisenbahnfernverkehr	14	97 603	97 446
49.2	Güterbeförderung im Eisenbahnverkehr	5	21 798	21 797
49.3	Sonstige Personenbeförderung im Landverkehr	5 065	1 993 504	1 987 765
49.31	Personenbeförderung im Nahverkehr zu Lande (ohne Taxis)	587	939 663	938 119
49.32	Betrieb von Taxis	3 487	448 724	447 023
49.39	Sonstige Personenbeförderung im Landverkehr a.n.g.	991	605 116	602 624
49.39.1	Personenbeförderung im Omnibus-Linienfernverkehr	495	419 623	417 907
49.39.2	Personenbeförderung im Omnibus-Gelegenheitsverkehr	460	171 534	170 837
49.39.9	Personenbeförderung im Landverkehr a.n.g.	36	13 959	13 879
49.4	Güterbeförderung im Straßenverkehr, Umzugtransporte	8 210	5 622 688	5 585 085
49.41	Güterbeförderung im Straßenverkehr	8 031	.	.
49.42	Umzugtransporte	179	.	.
49.5	Transport in Rohrfernleitungen	16	179 219	179 040
50	Schifffahrt	291	791 005	774 727
50.1	Personenbeförderung in der See- und Küstenschifffahrt	-	-	-
50.2	Güterbeförderung in der See- und Küstenschifffahrt	99	548 925	548 732
50.3	Personenbeförderung in der Binnenschifffahrt	44	50 626	50 351
50.4	Güterbeförderung in der Binnenschifffahrt	148	191 454	175 644
51	Luftfahrt	94	329 621	297 854

in Bayern 2009 nach ausführlicher wirtschaftlicher Gliederung

und Leistungen ohne Umsatzsteuer -

Steuerbarer Umsatz	Umsatzsteuer vor Abzug der Vorsteuer		Abziehbare Vorsteuer	Umsatzsteuer-Vorauszahlung	Gewerbekennzahl
	dar. Innersgemeinschaftl. Erwerbe	insgesamt			
1 000 EUR					
10 528	25 347	23 385	17 318	8 029	47.72.2
15 338	1 087 083	1 084 220	877 487	209 599	47.73
38 582	125 711	119 558	84 624	41 089	47.74
15 168	46 024	43 257	31 588	14 436	47.75
64 578	101 446	94 123	89 516	11 929	47.76
49 517	66 687	62 115	54 055	12 631	47.76.1
15 062	34 759	32 008	35 461	- 702	47.76.2
33 389	127 619	121 304	91 042	36 576	47.77
227 093	511 037	469 617	366 062	144 968	47.78
19 121	154 761	151 137	81 058	73 703	47.78.1
59 727	85 411	74 067	78 244	7 163	47.78.2
23 633	50 173	46 954	34 771	15 401	47.78.3
124 612	220 692	197 459	171 990	48 700	47.78.9
32 004	75 194	69 587	57 103	18 091	47.79
4 761	11 493	10 808	6 584	4 908	47.79.1
329	1 103	1 076	809	296	47.79.2
26 914	62 598	57 703	49 710	12 887	47.79.9
8 695	26 628	25 524	20 003	6 627	47.8
4 506	14 693	14 334	11 905	2 790	47.81
2 307	7 148	6 725	4 792	2 356	47.82
1 883	4 787	4 465	3 306	1 481	47.89
396 933	962 924	889 253	788 458	174 478	47.9
306 042	566 864	509 647	446 380	120 485	47.91
90 891	396 059	379 606	342 078	53 994	47.99
6 742	217 090	215 963	206 317	10 773	47.99.1
84 149	178 969	163 642	135 761	43 221	47.99.9
148 849	3 202 219	3 177 528	2 306 934	896 219	H
43 678	1 333 841	1 328 530	929 559	404 441	49
157	17 993	17 964	25 646	- 7 654	49.1
0	4 118	4 118	2 812	1 305	49.2
5 738	280 871	279 874	233 837	47 072	49.3
1 545	148 799	148 515	123 487	25 323	49.31
1 701	47 675	47 432	37 028	10 677	49.32
2 492	84 398	83 926	73 322	11 072	49.39
1 716	59 092	58 766	53 717	5 375	49.39.1
697	23 400	23 270	18 379	5 018	49.39.2
80	1 906	1 890	1 227	679	49.39.9
37 603	998 167	993 917	637 970	360 318	49.4
.	49.41
.	49.42
179	32 692	32 658	29 293	3 399	49.5
16 279	45 885	42 793	40 805	5 080	50
-	-	-	-	-	50.1
193	1 414	1 377	6 510	- 5 096	50.2
275	6 898	6 846	4 300	2 598	50.3
15 810	37 573	34 571	29 996	7 577	50.4
31 767	23 936	17 901	40 559	- 16 700	51

noch: Tabelle 2. Steuerpflichtige, Steuerbarer Umsatz und Umsatzsteuer-Vorauszahlung

- Steuerbarer Umsatz, Lieferungen

Gewerbe- kennzahl	Wirtschaftszweig	Steuer- pflichtige	Steuerbarer Umsatz	
			insgesamt	dar. Lieferungen und Leistungen
		Anzahl	1 000 EUR	
51.1	Personenbeförderung in der Luftfahrt	90	314 604	284 118
51.2	Güterbeförderung in der Luftfahrt und Raumtransport	4	15 016	13 736
51.21	Güterbeförderung in der Luftfahrt	4	15 016	13 736
51.22	Raumtransport	-	-	-
52	Lagerei sowie Erbringung von sonstigen Dienstleistungen für den Verkehr	3 936	11 011 002	10 954 703
52.1	Lagerei	154	286 098	273 633
52.2	Erbringung von sonstigen Dienstleistungen für den Verkehr	3 782	10 724 904	10 681 070
52.21	Erbringung von sonstigen Dienstleistungen für den Landverkehr	201	.	.
52.21.1	Betrieb von Parkhäusern und Parkplätzen	76	.	.
52.21.2	Betrieb von Verkehrswegen für Straßenfahrzeuge	-	-	-
52.21.3	Betrieb von Verkehrswegen für Schienenfahrzeuge	-	-	-
52.21.4	Betrieb von Bahnhöfen für den Personenverkehr einschließlich Omnibusbahnhöfe	27	4 696	4 695
52.21.5	Betrieb von Güterabfertigungseinrichtungen für Schienen- und Straßenfahrzeuge (ohne Frachtschlag)	-	-	-
52.21.9	Erbringung von sonst. Dienstleistungen für den Landverkehr a.n.g.	98	33 952	33 347
52.22	Erbringung von sonstigen Dienstleistungen für die Schifffahrt	17	.	.
52.22.1	Betrieb von Wasserstraßen	-	-	-
52.22.2	Betrieb von Häfen	4	.	.
52.22.3	Lotsinnen und Lotsen in der Schifffahrt	6	275	275
52.22.9	Erbringung von sonstigen Dienstleistungen für die Schifffahrt a.n.g.	7	1 303	1 282
52.23	Erbringung von sonstigen Dienstleistungen für die Luftfahrt	65	1 528 757	1 519 271
52.23.1	Betrieb von Flughäfen und Landeplätzen für Luftfahrzeuge	37	.	.
52.23.9	Erbringung von sonstigen Dienstleistungen für die Luftfahrt a.n.g.	28	.	.
52.24	Frachtschlag	23	24 266	24 251
52.29	Erbringung von sonstigen Dienstleistungen für den Verkehr a.n.g.	3 476	9 000 545	8 968 068
52.29.1	Spedition	3 016	8 464 570	8 439 719
52.29.2	Schiffsmaklerbüros und -agenturen	11	18 010	18 000
52.29.9	Erbringung von Dienstleistungen für den Verkehr a.n.g.	449	517 965	510 349
53	Post-, Kurier- und Expressdienste	1 642	350 090	349 263
53.1	Postdienste von Universaldienstleistungsanbietern	-	-	-
53.2	Sonstige Post-, Kurier- und Expressdienste	1 642	350 090	349 263
I	Gastgewerbe	41 020	12 108 927	12 041 316
55	Beherbergung	11 769	4 666 164	4 637 378
55.1	Hotels, Gasthöfe und Pensionen	10 169	4 403 601	4 376 587
55.10.1	Hotels (ohne Hotels garnis)	2 064	2 538 244	2 522 064
55.10.2	Hotels garnis	859	279 907	278 652
55.10.3	Gasthöfe	5 541	1 344 722	1 337 066
55.10.4	Pensionen	1 705	240 729	238 804
55.2	Ferienunterkünfte und ähnliche Beherbergungsstätten	974	159 616	158 842
55.20.1	Erholungs- und Ferienheime	91	62 009	61 964
55.20.2	Ferienzentren	32	17 081	17 024
55.20.3	Ferienhäuser und Ferienwohnungen	781	68 367	67 762
55.20.4	Jugendherbergen und Hütten	70	12 161	12 093
55.3	Campingplätze	184	53 177	52 780
55.9	Sonstige Beherbergungsstätten	442	49 769	49 169
55.90.1	Privatquartiere	334	21 142	20 944
55.90.9	Sonstige Beherbergungsstätten a.n.g.	108	28 627	28 225
56	Gastronomie	29 251	7 442 763	7 403 938
56.1	Restaurants, Gaststätten, Imbissstuben, Cafés, Eissalons u.ä.	20 932	5 888 992	5 856 724
56.10.1	Restaurants mit herkömmlicher Bedienung	13 983	3 211 754	3 192 651
56.10.2	Restaurants mit Selbstbedienung	414	1 509 429	1 507 980
56.10.3	Imbissstuben u.ä.	3 184	493 153	490 043

in Bayern 2009 nach ausführlicher wirtschaftlicher Gliederung

und Leistungen ohne Umsatzsteuer -

Steuerbarer Umsatz	Umsatzsteuer vor Abzug der Vorsteuer		Abziehbare Vorsteuer	Umsatzsteuer-Vorauszahlung	Gewerbenummer
	insgesamt	dar. für Lieferungen und Leistungen			
1 000 EUR					
30 486	22 219	16 428	39 454	- 17 312	51.1
1 281	1 717	1 474	1 105	612	51.2
1 281	1 717	1 474	1 105	612	51.21
-	-	-	-	-	51.22
56 299	1 733 923	1 723 825	1 263 961	470 816	52
12 464	43 105	41 078	28 487	14 618	52.1
43 835	1 690 818	1 682 747	1 235 473	456 198	52.2
.	52.21
.	52.21.1
.	52.21.2
.	52.21.3
1	662	662	301	361	52.21.4
-	-	-	-	-	52.21.5
605	5 982	5 867	3 550	2 432	52.21.9
.	52.22
.	52.22.1
.	52.22.2
0	48	48	11	37	52.22.3
20	248	244	121	126	52.22.9
9 486	160 002	158 240	166 443	- 6 441	52.23
.	52.23.1
.	52.23.9
15	4 426	4 423	3 223	1 202	52.24
32 477	1 496 853	1 490 900	1 044 852	452 864	52.29
24 851	1 405 610	1 400 941	986 946	419 527	52.29.1
10	2 609	2 607	725	1 884	52.29.2
7 617	88 634	87 352	57 181	31 453	52.29.9
826	64 634	64 478	32 050	32 584	53
-	-	-	-	-	53.1
826	64 634	64 478	32 050	32 584	53.2
67 611	2 098 689	2 088 453	1 126 666	972 077	1
28 786	861 249	856 478	470 107	391 153	55
27 015	823 936	819 479	447 171	376 776	55.1
16 179	486 702	483 910	277 534	209 160	55.10.1
1 255	52 009	51 800	26 062	25 947	55.10.2
7 656	241 982	240 853	119 854	122 149	55.10.3
1 924	43 244	42 916	23 722	19 522	55.10.4
774	20 319	20 183	13 670	6 648	55.2
45	3 846	3 840	2 216	1 630	55.20.1
57	2 953	2 943	2 811	142	55.20.2
605	11 697	11 588	7 553	4 144	55.20.3
68	1 823	1 812	1 091	732	55.20.4
397	7 992	7 920	4 439	3 554	55.3
599	9 001	8 896	4 827	4 175	55.9
198	3 892	3 860	1 992	1 900	55.90.1
401	5 110	5 036	2 835	2 275	55.90.9
38 825	1 237 441	1 231 975	656 559	580 924	56
32 268	980 090	975 507	509 891	470 201	56.1
19 103	562 597	559 877	288 235	274 365	56.10.1
1 449	250 797	250 553	123 330	127 466	56.10.2
3 110	61 849	61 457	42 586	19 263	56.10.3

noch: Tabelle 2. Steuerpflichtige, Steuerbarer Umsatz und Umsatzsteuer-Vorauszahlung

- Steuerbarer Umsatz, Lieferungen

Gewerbe- kennzahl	Wirtschaftszweig	Steuer- pflichtige	Steuerbarer Umsatz	
			insgesamt	dar. Lieferungen und Leistungen
		Anzahl	1 000 EUR	
56.10.4	Cafés	2 442	514 418	511 141
56.10.5	Eissalons	909	160 239	154 909
56.2	Caterer und Erbringung sonstiger Verpflegungsdienstleistungen	1 735	501 358	498 480
56.21	Event-Caterer	303	75 579	75 150
56.29	Erbringung sonstiger Verpflegungsdienstleistungen	1 432	425 779	423 330
56.3	Ausschank von Getränken	6 584	1 052 413	1 048 733
56.30.1	Schankwirtschaften	4 850	611 329	609 392
56.30.2	Diskotheken und Tanzlokale	423	184 375	183 756
56.30.3	Bars	414	76 570	76 196
56.30.4	Vergnügungslokale	129	34 894	34 732
56.30.9	Sonstige getränkegeprägte Gastronomie	768	145 245	144 658
J	Information und Kommunikation	23 187	37 099 162	34 629 354
58	Verlagswesen	1 888	10 806 754	9 019 382
58.1	Verlegen von Büchern und Zeitschriften; sonstiges Verlagswesen (ohne Software)	1 742	5 197 627	5 085 816
58.11	Verlegen von Büchern	337	1 705 216	1 642 947
58.12	Verlegen von Adressbüchern und Verzeichnissen	35	363 924	362 175
58.13	Verlegen von Zeitungen	109	1 289 143	1 285 471
58.14	Verlegen von Zeitschriften	286	856 967	841 574
58.19	Sonstiges Verlagswesen (ohne Software)	975	982 378	953 650
58.2	Verlegen von Software	146	5 609 126	3 933 565
58.21	Verlegen von Computerspielen	90	.	.
58.29	Verlegen von sonstiger Software	56	.	.
59	Herstellung, Verleih, Vertrieb von Filmen, Fernseh- programmen; Kinos; Tonstudios und Verlegen von Musik	2 297	2 788 001	2 735 544
59.1	Herstellung von Filmen und Fernsehprogrammen, deren Verleih und Vertrieb; Kinos	1 859	2 644 988	2 599 344
59.11	Herstellung von Filmen, Videofilmen und Fernsehprogrammen	1 295	1 577 044	1 571 881
59.12	Nachbearbeitung und sonstige Filmtechnik	151	22 900	21 224
59.13	Filmverleih und -vertrieb (ohne Videotheken)	219	869 399	830 763
59.14	Kinos	194	175 645	175 476
59.2	Tonstudios; Herstellung von Hörfunkbeiträgen; Verlegen von bespielten Tonträgern und Musikalien	438	143 013	136 200
59.20.1	Tonstudios und Herstellung von Hörfunkbeiträgen	109	21 396	21 271
59.20.2	Verlegen von bespielten Tonträgern	65	46 949	42 917
59.20.3	Verlegen von Musikalien	264	74 668	72 012
60	Rundfunkveranstalter	83	3 142 189	3 115 702
60.1	Hörfunkveranstalter	52	169 261	166 891
60.2	Fernsehveranstalter	31	2 972 928	2 948 812
61	Telekommunikation	232	6 054 122	5 899 565
61.1	Leitungsgebundene Telekommunikation	12	.	.
61.2	Drahtlose Telekommunikation	81	.	.
61.3	Satellitentelekommunikation	7	6 979	6 877
61.9	Sonstige Telekommunikation	132	138 891	134 788
61.90.1	Internetserviceprovider	43	52 397	52 191
61.90.9	Sonstige Telekommunikation a.n.g.	89	86 494	82 597
62	Erbringung von Dienstleistungen der Informationstechnologie	14 680	11 940 432	11 543 178
62.01	Programmierungstätigkeiten	5 741	5 380 253	5 101 268
62.01.1	Entwicklung und Programmierung von Internetpräsentationen	1 670	725 035	716 458
62.01.9	Sonstige Softwareentwicklung	4 071	4 655 218	4 384 810
62.02	Erbringung von Beratungsleistungen auf dem Gebiet der Informationstechnologie	5 616	2 196 521	2 166 238
62.03	Betrieb von Datenverarbeitungseinrichtungen für Dritte	832	2 373 963	2 300 640
62.09	Erbringung von sonst. Dienstleistungen der Informationstechnologie	2 491	1 989 694	1 975 032

in Bayern 2009 nach ausführlicher wirtschaftlicher Gliederung

und Leistungen ohne Umsatzsteuer -

Steuerbarer Umsatz	Umsatzsteuer vor Abzug der Vorsteuer		Abziehbare Vorsteuer	Umsatzsteuer-Vorauszahlung	Gewerbekennzahl
	insgesamt	dar. für Lieferungen und Leistungen			
1 000 EUR					
3 276	83 278	82 808	43 754	39 522	56.10.4
5 330	21 570	20 812	11 985	9 584	56.10.5
2 878	65 596	65 300	36 194	29 400	56.2
429	11 512	11 467	6 359	5 153	56.21
2 449	54 084	53 833	29 835	24 247	56.29
3 680	191 755	191 168	110 474	81 322	56.3
1 937	109 932	109 651	60 074	49 899	56.30.1
618	34 856	34 745	23 350	11 507	56.30.2
374	14 187	14 126	7 905	6 282	56.30.3
163	6 670	6 642	3 831	2 839	56.30.4
587	26 109	26 003	15 314	10 795	56.30.9
2 469 808	6 293 664	5 833 223	4 489 132	1 803 220	J
1 787 372	1 251 068	917 731	1 298 423	- 47 332	58
111 811	699 671	684 687	549 974	149 697	58.1
62 269	194 130	185 488	182 357	11 773	58.11
1 749	67 813	67 481	55 327	12 486	58.12
3 672	180 068	179 581	129 024	51 045	58.13
15 393	113 980	112 084	83 294	30 687	58.14
28 728	143 680	140 053	99 973	43 707	58.19
1 675 561	551 397	233 044	748 449	- 197 030	58.2
.	58.21
.	58.29
52 457	367 646	358 425	280 017	86 542	59
45 644	348 180	340 074	266 703	80 390	59.1
5 163	209 675	208 916	156 127	52 465	59.11
1 676	3 741	3 425	2 353	1 384	59.12
38 636	116 685	109 680	94 032	22 653	59.13
169	18 079	18 053	14 190	3 888	59.14
6 813	19 466	18 350	13 314	6 152	59.2
125	2 424	2 401	2 628	- 203	59.20.1
4 032	8 134	7 403	4 928	3 206	59.20.2
2 656	8 908	8 546	5 758	3 149	59.20.3
26 487	651 473	646 442	363 259	288 214	60
2 370	34 403	33 953	14 734	19 668	60.1
24 117	617 071	612 489	348 525	268 545	60.2
154 558	1 227 059	1 197 671	941 123	285 937	61
.	61.1
.	61.2
102	1 233	1 214	637	596	61.3
4 103	27 479	26 675	18 860	8 619	61.9
207	9 992	9 953	6 134	3 858	61.90.1
3 897	17 488	16 722	12 726	4 761	61.90.9
397 253	2 356 498	2 282 183	1 326 047	1 030 467	62
278 985	1 102 047	1 049 816	586 506	515 569	62.01
8 578	140 754	139 722	122 708	18 045	62.01.1
270 407	961 293	910 094	463 798	497 524	62.01.9
30 283	411 639	406 228	204 632	206 998	62.02
73 323	452 668	438 738	331 922	120 745	62.03
14 663	390 143	387 401	202 987	187 155	62.09

noch: Tabelle 2. Steuerpflichtige, Steuerbarer Umsatz und Umsatzsteuer-Vorauszahlung

- Steuerbarer Umsatz, Lieferungen

Gewerbe- kennzahl	Wirtschaftszweig	Steuer- pflichtige	Steuerbarer Umsatz	
			insgesamt	dar. Lieferungen und Leistungen
		Anzahl	1 000 EUR	
63	Informationsdienstleistungen	4 007	2 367 664	2 315 983
63.1	Datenverarbeitung, Hosting und damit verbundene Tätigkeiten; Webportale	185	90 578	89 756
63.11	Datenverarbeitung, Hosting und damit verbundene Tätigkeiten	133	51 130	50 395
63.12	Webportale	52	39 449	39 361
63.9	Erbringung von sonstigen Informationsdienstleistungen	3 822	2 277 086	2 226 227
63.91	Korrespondenz- und Nachrichtenbüros	239	77 900	77 735
63.99	Erbringung von sonstigen Informationsdienstleistungen a.n.g.	3 583	2 199 186	2 148 492
K	Erbringung von Finanz- und Versicherungsdienstleistungen	4 945	12 176 888	11 736 591
64	Erbringung von Finanzdienstleistungen	1 270	8 456 459	8 067 094
64.1	Zentralbanken und Kreditinstitute	407	3 561 761	3 458 854
64.11	Zentralbanken	-	-	-
64.19	Kreditinstitute (ohne Spezialkreditinstitute)	407	3 561 761	3 458 854
64.19.1	Kreditbanken einschließlich Zweigstellen ausländischer Banken	29	1 684 492	1 673 879
64.19.2	Kreditinstitute des Sparkassensektors	76	783 935	697 262
64.19.3	Kreditinstitute des Genossenschaftssektors	300	.	.
64.19.4	Realkreditinstitute	-	-	-
64.19.5	Kreditinstitute mit Sonderaufgaben	-	-	-
64.19.6	Bausparkassen	2	.	.
64.2	Beteiligungsgesellschaften	680	3 727 997	3 462 399
64.3	Treuhand- und sonstige Fonds und ähnliche Finanzinstitutionen	4	959	959
64.9	Sonstige Finanzierungsinstitutionen	179	1 165 742	1 144 882
64.91	Institutionen für Finanzierungsleasing	108	975 814	956 893
64.92	Spezialkreditinstitute	19	43 621	42 699
64.92.1	Spezialkreditinstitute (ohne Pfandkreditgeschäfte)	2	.	.
64.92.2	Leihhäuser	17	.	.
64.99	Erbringung von sonstigen Finanzdienstleistungen a.n.g.	52	146 308	145 289
64.99.1	Investmentaktiengesellschaften und Fonds von Kapitalanlagegesellschaften (ohne Geldmarktfonds)	13	63 914	63 913
64.99.9	Sonstige Finanzierungsinstitutionen a.n.g.	39	82 394	81 376
65	Versicherungen, Rückversicherungen und Pensionskassen (ohne Sozialversicherung)	32	1 118 211	1 113 849
65.1	Versicherungen	14	194 760	191 840
65.11	Lebensversicherungen	6	22 210	21 774
65.12	Nichtlebensversicherungen	8	172 550	170 066
65.12.1	Krankenversicherungen	2	.	.
65.12.2	Schaden- und Unfallversicherungen	6	.	.
65.2	Rückversicherungen	3	.	.
65.3	Pensionskassen und Pensionsfonds	15	.	.
66	Mit Finanz- und Versicherungsdienstleistungen verbundene Tätigkeiten	3 643	2 602 217	2 555 648
66.1	Mit Finanzdienstleistungen verbundene Tätigkeiten	1 812	2 307 808	2 264 018
66.11	Effekten- und Warenbörsen	1	.	.
66.12	Effekten- und Warenhandel	32	.	.
66.19	Sonstige mit Finanzdienstleistungen verbundene Tätigkeiten	1 779	2 295 229	2 251 440
66.2	Mit Versicherungsdienstleistungen und Pensionskassen verbundene Tätigkeiten	1 826	291 645	288 866
66.21	Risiko- und Schadensbewertung	108	79 579	79 199
66.22	Tätigkeit von Versicherungsmaklerinnen und -maklern	1 683	207 183	204 784
66.29	Sonstige mit Versicherungsdienstleistungen und Pensionskassen verbundene Tätigkeiten	35	4 883	4 883
66.3	Fondsmanagement	5	2 764	2 764
L	Grundstücks- und Wohnungswesen	52 647	34 145 668	33 204 144
68	Grundstücks- und Wohnungswesen	52 647	34 145 668	33 204 144

in Bayern 2009 nach ausführlicher wirtschaftlicher Gliederung

und Leistungen ohne Umsatzsteuer -

Steuerbarer Umsatz	Umsatzsteuer vor Abzug der Vorsteuer		Abziehbare Vorsteuer	Umsatzsteuer-Vorauszahlung	Gewerbenummer
	insgesamt	dar. für Lieferungen und Leistungen			
1 000 EUR					
51 681	439 920	430 772	280 263	159 393	63
823	16 793	16 637	10 541	6 252	63.1
735	9 265	9 126	4 343	4 922	63.11
88	7 528	7 512	6 198	1 330	63.12
50 859	423 127	414 135	269 721	153 141	63.9
165	12 423	12 392	7 471	4 955	63.91
50 694	410 704	401 743	262 251	148 186	63.99
440 297	2 170 926	2 104 165	1 353 383	816 642	K
389 365	1 414 765	1 357 401	933 973	480 031	64
102 907	679 161	676 003	432 670	245 786	64.1
-	-	-	-	-	64.11
102 907	679 161	676 003	432 670	245 786	64.19
10 613	366 997	364 991	306 888	59 503	64.19.1
86 673	126 685	126 454	36 286	90 387	64.19.2
.	64.19.3
-	-	-	-	-	64.19.4
-	-	-	-	-	64.19.5
.	64.19.6
265 597	504 989	454 683	369 029	135 904	64.2
0	186	186	76	110	64.3
20 861	230 429	226 529	132 198	98 231	64.9
18 921	185 658	182 126	106 231	79 427	64.91
921	8 352	8 177	7 019	1 334	64.92
.	64.92.1
.	64.92.2
1 018	36 419	36 225	18 948	17 471	64.99
0	18 919	18 919	9 839	9 079	64.99.1
1 018	17 500	17 307	9 109	8 391	64.99.9
4 362	282 540	281 726	161 884	120 656	65
2 920	42 619	42 064	24 125	18 494	65.1
436	4 821	4 738	2 916	1 905	65.11
2 484	37 798	37 326	21 209	16 588	65.12
.	65.12.1
.	65.12.2
.	65.2
.	65.3
46 569	473 621	465 038	257 525	215 955	66
43 790	417 648	409 589	228 926	188 582	66.1
.	66.11
.	66.12
43 789	415 232	407 173	226 139	188 952	66.19
2 779	55 448	54 924	28 433	27 016	66.2
380	15 626	15 554	6 984	8 642	66.21
2 398	38 896	38 444	21 020	17 876	66.22
0	927	927	429	497	66.29
0	524	524	167	358	66.3
941 524	5 367 643	5 200 783	3 383 578	1 983 491	L
941 524	5 367 643	5 200 783	3 383 578	1 983 491	68

noch: Tabelle 2. Steuerpflichtige, Steuerbarer Umsatz und Umsatzsteuer-Vorauszahlung

- Steuerbarer Umsatz, Lieferungen

Gewerbe- kennzahl	Wirtschaftszweig	Steuer- pflichtige	Steuerbarer Umsatz	
			insgesamt	dar. Lieferungen und Leistungen
		Anzahl	1 000 EUR	
68.1	Kauf und Verkauf von eigenen Grundstücken, Gebäuden und Wohnungen	2 055	3 289 681	3 203 997
68.2	Vermietung, Verpachtung von eigenen oder geleasteten Grundstücken, Gebäuden und Wohnungen	42 144	25 853 356	25 089 635
68.3	Vermittlung und Verwaltung von Grundstücken, Gebäuden und Wohnungen für Dritte	8 448	5 002 631	4 910 512
68.31	Vermittlung von Grundstücken, Gebäuden und Wohnungen für Dritte	5 693	2 038 733	2 005 331
68.32	Verwaltung von Grundstücken, Gebäuden und Wohnungen für Dritte	2 755	2 963 898	2 905 181
M	Erbringung von freiberuflichen, wissenschaftlichen und technischen Dienstleistungen	79 888	45 386 198	43 245 522
69	Rechts- und Steuerberatung, Wirtschaftsprüfung	20 142	6 621 249	6 609 596
69.1	Rechtsberatung	10 273	3 092 062	3 084 275
69.10.1	Rechtsanwaltskanzleien mit Notariat	-	-	-
69.10.2	Rechtsanwaltskanzleien ohne Notariat	8 227	2 170 620	2 165 890
69.10.3	Notariate	435	378 616	376 276
69.10.4	Patentanwaltskanzleien	561	361 429	360 947
69.10.9	Erbringung sonstiger juristischer Dienstleistungen a.n.g.	1 050	181 398	181 162
69.2	Wirtschaftsprüfung und Steuerberatung; Buchführung	9 869	3 529 187	3 525 321
69.20.1	Praxen von Wirtschaftsprüferinnen und -prüfern, Wirtschaftsprüfungsgesellschaften	505	327 425	326 783
69.20.2	Praxen von vereidigten Buchprüferinnen und -prüfern, Buchprüfungsgesellschaften	38	13 441	13 433
69.20.3	Praxen von Steuerbevollmächtigten, Steuerberaterinnen und -beratern, Steuerberatungsgesellschaften	7 557	3 034 815	3 032 083
69.20.4	Buchführung (ohne Datenverarbeitungsdienste)	1 769	153 505	153 023
70	Verwaltung und Führung von Unternehmen und Betrieben; Unternehmensberatung	15 642	22 385 474	20 707 590
70.1	Verwaltung und Führung von Unternehmen und Betrieben	2 458	18 087 649	16 458 092
70.10.1	Managementtätigkeiten von Holdinggesellschaften	491	8 892 583	8 133 163
70.10.9	Sonstige Verwaltung und Führung von Unternehmen und Betrieben	1 967	9 195 065	8 324 929
70.2	Public-Relations- und Unternehmensberatung	13 184	4 297 826	4 249 498
70.21	Public-Relations-Beratung	452	320 536	317 924
70.22	Unternehmensberatung	12 732	3 977 290	3 931 574
71	Architektur- und Ingenieurbüros; technische, physikalische und chemische Untersuchung	25 135	9 319 706	8 979 756
71.1	Architektur- und Ingenieurbüros	24 122	8 703 142	8 375 499
71.11	Architekturbüros	7 311	1 267 406	1 259 803
71.11.1	Architekturbüros für Hochbau	4 789	.	.
71.11.2	Büros für Innenarchitektur	931	105 199	103 648
71.11.3	Architekturbüros für Orts-, Regional- und Landesplanung	966	189 559	188 776
71.11.4	Architekturbüros für Garten- und Landschaftsgestaltung	625	.	.
71.12	Ingenieurbüros	16 811	7 435 736	7 115 696
71.12.1	Ingenieurbüros für bautechnische Gesamtplanung	6 298	1 859 506	1 847 836
71.12.2	Ingenieurbüros für technische Fachplanung und Ingenieurdesign	5 986	4 334 995	4 048 651
71.12.3	Vermessungsbüros	167	87 407	87 389
71.12.9	Sonstige Ingenieurbüros	4 360	1 153 828	1 131 820
71.2	Technische, physikalische und chemische Untersuchung	1 013	616 564	604 257
72	Forschung und Entwicklung	1 455	1 312 952	1 274 924
72.1	Forschung und Entwicklung im Bereich Natur-, Ingenieur-, Agrarwissenschaften und Medizin	1 267	1 261 899	1 224 282
72.11	Forschung und Entwicklung im Bereich Biotechnologie	90	99 481	96 059
72.19	Sonstige Forschung und Entwicklung im Bereich Natur-, Ingenieur-, Agrarwissenschaften und Medizin	1 177	1 162 418	1 128 223

in Bayern 2009 nach ausführlicher wirtschaftlicher Gliederung

und Leistungen ohne Umsatzsteuer -

Steuerbarer Umsatz	Umsatzsteuer vor Abzug der Vorsteuer		Abziehbare Vorsteuer	Umsatzsteuer-Vorauszahlung	Gewerbekennzahl
	dar. Innergemeinschaftl. Erwerbe	insgesamt			
1 000 EUR					
85 684	460 759	444 518	327 173	132 945	68.1
763 722	4 119 962	3 986 434	2 599 840	1 520 165	68.2
92 119	786 922	769 830	456 565	330 381	68.3
33 402	314 205	308 168	166 350	147 855	68.31
58 717	472 717	461 662	290 215	182 526	68.32
2 140 675	7 602 031	7 251 824	4 702 166	2 899 001	M
11 653	1 273 466	1 270 786	360 571	912 818	69
7 787	602 169	600 129	173 848	428 245	69.1
-	-	-	-	-	69.10.1
4 729	413 398	412 113	116 071	297 253	69.10.2
2 340	71 882	71 439	7 355	64 527	69.10.3
482	82 366	82 275	40 643	41 722	69.10.4
236	34 522	34 302	9 779	24 743	69.10.9
3 865	671 297	670 657	186 723	484 572	69.2
642	61 733	61 674	22 021	39 712	69.20.1
9	2 483	2 482	809	1 674	69.20.2
2 733	577 120	576 600	154 185	422 934	69.20.3
482	29 961	29 901	9 708	20 252	69.20.4
1 677 885	3 377 530	3 115 488	2 451 127	925 749	70
1 629 556	2 583 265	2 330 400	2 008 919	574 293	70.1
759 421	1 279 873	1 137 027	1 065 599	214 215	70.10.1
870 136	1 303 392	1 193 372	943 320	360 077	70.10.9
48 328	794 265	785 089	442 207	351 457	70.2
2 612	58 634	58 138	40 182	18 452	70.21
45 716	735 631	726 950	402 026	333 004	70.22
339 950	1 687 340	1 622 566	948 983	738 320	71
327 643	1 584 635	1 522 141	886 715	697 884	71.1
7 603	240 351	238 755	88 923	151 430	71.11
.	71.11.1
1 551	19 297	19 016	7 725	11 572	71.11.2
783	36 396	36 241	14 492	21 903	71.11.3
.	71.11.4
320 039	1 344 284	1 283 386	797 791	546 454	71.12
11 670	345 807	343 438	147 041	198 689	71.12.1
286 344	763 691	709 336	546 997	216 690	71.12.2
17	16 496	16 493	3 341	13 155	71.12.3
22 008	218 289	214 119	100 413	117 921	71.12.9
12 307	102 705	100 425	62 269	40 436	71.2
38 028	194 804	187 741	261 458	- 66 622	72
37 618	181 935	174 949	256 239	- 74 272	72.1
3 422	11 893	11 368	15 378	- 3 484	72.11
34 196	170 041	163 581	240 861	- 70 787	72.19

noch: Tabelle 2. Steuerpflichtige, Steuerbarer Umsatz und Umsatzsteuer-Vorauszahlung

- Steuerbarer Umsatz, Lieferungen

Gewerbe- kennzahl	Wirtschaftszweig	Steuer- pflichtige	Steuerbarer Umsatz	
			insgesamt	dar. Lieferungen und Leistungen
		Anzahl	1 000 EUR	
72.2	Forschung und Entwicklung im Bereich Rechts-, Wirtschafts- und Sozial- sowie im Bereich Sprach-, Kultur- und Kunstwissenschaften	188	51 053	50 642
73	Werbung und Marktforschung	6 699	3 759 352	3 712 973
73.1	Werbung	6 237	3 075 256	3 029 979
73.11	Werbeagenturen	6 038	2 934 293	2 889 906
73.12	Vermarktung und Vermittlung von Werbezeiten und Werbeflächen	199	140 963	140 072
73.2	Markt- und Meinungsforschung	462	684 096	682 995
74	Sonstige freiberufliche, wissenschaftliche und technische Tätigkeiten	8 815	1 521 962	1 497 331
74.1	Ateliers für Textil-, Schmuck-, Grafik- u.ä. Design	2 503	346 051	340 715
74.10.1	Industrie-, Produkt- und Mode-Design	405	.	.
74.10.2	Grafik- und Kommunikationsdesign	1 454	.	.
74.10.3	Interior Design und Raumgestaltung	644	148 646	146 167
74.2	Fotografie und Fotolabors	2 036	306 338	301 038
74.20.1	Fotografie	1 943	223 839	221 628
74.20.2	Fotolabors	93	82 500	79 410
74.3	Übersetzen und Dolmetschen	1 363	101 791	100 925
74.30.1	Übersetzen	415	38 958	38 638
74.30.2	Dolmetschen	948	62 833	62 288
74.9	Sonstige freiberufliche, wissenschaftliche und technische Tätigkeiten a.n.g.	2 913	767 782	754 653
75	Veterinärwesen	2 000	465 502	463 352
75.00.1	Tierarztpraxen	1 772	411 745	409 745
75.00.9	Sonstiges Veterinärwesen	228	53 757	53 607
N	Erbringung von sonstigen wirtschaftlichen Dienstleistungen	25 419	20 778 238	20 385 972
77	Vermietung von beweglichen Sachen	4 954	8 983 634	8 805 573
77.1	Vermietung von Kraftwagen	1 130	3 340 861	3 296 720
77.11	Vermietung von Kraftwagen mit einem Gesamtgewicht von 3,5 t oder weniger	966	2 575 476	2 532 315
77.12	Vermietung von Kraftwagen mit einem Gesamtgewicht von mehr als 3,5 t	164	765 385	764 405
77.2	Vermietung von Gebrauchsgütern	673	.	.
77.21	Vermietung von Sport- und Freizeitgeräten	72	9 099	8 318
77.22	Videotheken	239	30 356	29 922
77.29	Vermietung von sonstigen Gebrauchsgütern	362	.	.
77.3	Vermietung von Maschinen, Geräten und sonstigen beweglichen Sachen	3 113	4 743 307	4 613 829
77.31	Vermietung von landwirtschaftlichen Maschinen und Geräten	374	91 222	90 075
77.32	Vermietung von Baumaschinen und -geräten	601	905 336	875 035
77.33	Vermietung von Büromaschinen, Datenverarbeitungsgeräten und -einrichtungen	136	92 927	91 795
77.34	Vermietung von Wasserfahrzeugen	129	53 948	50 033
77.35	Vermietung von Luftfahrzeugen	157	600 654	600 323
77.39	Vermietung von sonstigen Maschinen, Geräten und beweglichen Sachen a.n.g.	1 716	2 999 221	2 906 567
77.4	Leasing von nichtfinanziellen immateriellen Vermögensgegenständen (ohne Copyrights)	38	.	.
78	Vermittlung und Überlassung von Arbeitskräften	1 045	2 082 410	2 081 539
78.1	Vermittlung von Arbeitskräften	456	280 869	280 425
78.2	Befristete Überlassung von Arbeitskräften	460	1 076 823	1 076 458
78.3	Sonstige Überlassung von Arbeitskräften	129	724 717	724 656
79	Reisebüros, Reiseveranstalter und Erbringung sonstiger Reservierungsdienstleistungen	1 847	1 178 772	1 170 909
79.1	Reisebüros und Reiseveranstalter	1 781	1 135 643	1 131 404
79.11	Reisebüros	1 331	395 910	394 260

in Bayern 2009 nach ausführlicher wirtschaftlicher Gliederung

und Leistungen ohne Umsatzsteuer -

Steuerbarer Umsatz	Umsatzsteuer vor Abzug der Vorsteuer		Abziehbare Vorsteuer	Umsatzsteuer-Vorauszahlung	Gewerbesteuerkennzahl
	dar. Innersgemeinschaftl. Erwerbe	insgesamt			
1 000 EUR					
411	12 870	12 793	5 220	7 650	72.2
46 378	721 339	712 682	495 409	225 823	73
45 277	566 829	558 381	397 744	168 979	73.1
44 387	540 307	531 974	377 146	163 054	73.11
890	26 522	26 407	20 597	5 924	73.12
1 101	154 510	154 301	97 666	56 844	73.2
24 632	265 265	260 651	143 887	121 358	74
5 336	61 336	60 336	34 235	27 099	74.1
.	74.10.1
.	74.10.2
2 478	26 111	25 646	18 102	8 009	74.10.3
5 301	51 652	50 659	29 624	22 026	74.2
2 211	38 637	38 231	19 680	18 955	74.20.1
3 090	13 015	12 428	9 944	3 071	74.20.2
866	18 984	18 838	5 953	13 030	74.3
321	7 391	7 342	2 765	4 626	74.30.1
545	11 593	11 496	3 188	8 404	74.30.2
13 128	133 293	130 819	74 075	59 203	74.9
2 150	82 287	81 910	40 731	41 555	75
2 001	73 955	73 602	34 823	39 132	75.00.1
149	8 331	8 309	5 908	2 423	75.00.9
392 266	3 354 163	3 285 888	1 906 221	1 447 897	N
178 060	1 393 798	1 361 901	961 107	432 859	77
44 141	601 677	593 336	425 617	176 171	77.1
43 161	462 932	454 777	312 703	150 340	77.11
980	138 745	138 559	112 914	25 831	77.12
.	77.2
780	1 611	1 463	885	726	77.21
435	5 519	5 437	3 762	1 756	77.22
.	77.29
129 478	688 327	665 610	485 788	202 597	77.3
1 147	15 430	15 214	13 669	1 803	77.31
30 301	166 067	160 313	112 711	53 358	77.32
1 132	18 118	17 919	8 992	9 126	77.33
3 914	6 149	5 406	3 592	2 557	77.34
331	24 563	24 501	9 857	14 707	77.35
92 654	458 000	442 258	336 967	121 045	77.39
.	77.4
870	391 134	390 977	49 285	341 848	78
444	51 133	51 049	12 038	39 094	78.1
365	203 330	203 269	24 258	179 071	78.2
61	136 671	136 659	12 988	123 682	78.3
7 863	104 121	103 371	91 092	13 005	79
4 239	97 046	96 545	86 259	10 763	79.1
1 650	53 023	52 718	33 240	19 783	79.11

noch: Tabelle 2. Steuerpflichtige, Steuerbarer Umsatz und Umsatzsteuer-Vorauszahlung

- Steuerbarer Umsatz, Lieferungen

Gewerbe- kennzahl	Wirtschaftszweig	Steuer- pflichtige	Steuerbarer Umsatz	
			insgesamt	dar. Lieferungen und Leistungen
		Anzahl	1 000 EUR	
79.12	Reiseveranstalter	450	739 732	737 144
79.9	Erbringung sonstiger Reservierungsdienstleistungen	66	43 129	39 506
80	Wach- und Sicherheitsdienste sowie Detekteien	730	532 028	531 564
80.1	Private Wach- und Sicherheitsdienste	525	484 098	483 849
80.2	Sicherheitsdienste mithilfe von Überwachungs- und Alarmsystemen	37	26 480	26 276
80.3	Detekteien	168	21 450	21 438
81	Gebäudebetreuung; Garten- und Landschaftsbau	9 195	2 761 160	2 744 199
81.1	Hausmeisterdienste	1 538	177 069	176 369
81.2	Reinigung von Gebäuden, Straßen und Verkehrsmitteln	4 677	1 628 183	1 624 957
81.21	Allgemeine Gebäudereinigung	2 862	1 300 938	1 298 818
81.22	Spezielle Reinigung von Gebäuden und Reinigung von Maschinen	1 459	238 865	238 222
81.22.1	Schornsteinreinigung	1 276	192 808	192 471
81.22.9	Sonstige spezielle Reinigung von Gebäuden und Maschinen	183	46 056	45 751
81.29	Reinigung a.n.g.	356	88 380	87 916
81.29.1	Reinigung von Verkehrsmitteln	76	19 903	19 815
81.29.2	Desinfektion und Schädlingsbekämpfung	67	19 033	18 966
81.29.9	Sonstige Reinigung a.n.g.	213	49 444	49 135
81.3	Garten- und Landschaftsbau sowie Erbringung von sonstigen gärtnerischen Dienstleistungen	2 980	955 909	942 872
81.30.1	Garten- und Landschaftsbau	2 606	872 595	860 800
81.30.9	Erbringung von sonstigen gärtnerischen Dienstleistungen	374	83 314	82 073
82	Erbringung von wirtschaftlichen Dienstleistungen für Unternehmen und Privatpersonen a.n.g.	7 648	5 240 235	5 052 188
82.1	Sekretariats- und Schreibdienste, Copy-Shops	2 747	184 482	182 770
82.11	Allgemeine Sekretariats- und Schreibdienste	1 792	110 934	110 378
82.19	Copy-Shops; Dokumentenvorbereitung und Erbringung sonstiger spezieller Sekretariatsdienste	955	73 548	72 392
82.2	Call Center	143	84 749	84 621
82.3	Messe-, Ausstellungs- und Kongressveranstalter	1 205	.	.
82.9	Erbringung sonstiger wirtschaftlicher Dienstleistungen für Unternehmen und Privatpersonen	3 553	.	.
82.91	Inkassobüros und Auskunfteien	186	280 867	280 652
82.91.1	Inkassobüros	122	210 487	210 398
82.91.2	Auskunfteien	64	70 380	70 254
82.92	Abfüllen und Verpacken	160	518 035	445 221
82.99	Erbringung sonstiger wirtschaftlicher Dienstleistungen für Unternehmen und Privatpersonen a.n.g.	3 207	.	.
82.99.1	Versteigerungsgewerbe	76	67 916	67 199
82.99.9	Erbringung von anderen wirtschaftlichen Dienstleistungen für Unternehmen und Privatpersonen a.n.g.	3 131	.	.
P	Erziehung und Unterricht	6 713	1 416 303	1 403 207
85	Erziehung und Unterricht	6 713	1 416 303	1 403 207
85.1	Kindergärten und Vorschulen	14	1 190	1 186
85.2	Grundschulen	-	-	-
85.3	Weiterführende Schulen	182	72 443	72 185
85.31	Allgemein bildende weiterführende Schulen	40	14 224	14 066
85.32	Berufsbildende weiterführende Schulen	142	58 219	58 119
85.4	Tertiärer und post-sekundärer, nicht tertiärer Unterricht	153	156 843	152 767
85.41	Post-sekundärer, nicht tertiärer Unterricht	113	22 044	21 919
85.42	Tertiärer Unterricht	40	134 799	130 848
85.42.1	Universitäten	12	98 727	95 132
85.42.2	Allgemeine Fachhochschulen	17	14 910	14 814
85.42.3	Verwaltungsfachhochschulen	-	-	-

in Bayern 2009 nach ausführlicher wirtschaftlicher Gliederung

und Leistungen ohne Umsatzsteuer -

Steuerbarer Umsatz	Umsatzsteuer vor Abzug der Vorsteuer		Abziehbare Vorsteuer	Umsatzsteuer-Vorauszahlung	Gewerbekennzahl
	dar. Innersgemeinschaftl. Erwerbe	insgesamt			
1 000 EUR					
2 589	44 023	43 827	53 019	- 9 019	79.12
3 624	7 075	6 826	4 833	2 242	79.9
464	100 526	100 437	31 135	69 390	80
249	91 744	91 697	26 851	64 893	80.1
203	4 741	4 702	2 452	2 288	80.2
12	4 041	4 039	1 832	2 210	80.3
16 961	500 304	497 957	188 827	311 585	81
699	31 798	31 667	12 864	18 934	81.1
3 226	307 193	306 574	78 875	228 319	81.2
2 120	245 351	244 940	61 470	183 883	81.21
643	45 301	45 179	10 103	35 197	81.22
337	36 579	36 516	6 180	30 398	81.22.1
305	8 722	8 664	3 923	4 799	81.22.9
464	16 541	16 455	7 302	9 239	81.29
88	3 728	3 711	1 955	1 772	81.29.1
67	3 529	3 517	1 438	2 092	81.29.2
309	9 284	9 228	3 909	5 375	81.29.9
13 036	161 312	159 716	97 088	64 332	81.3
11 795	147 797	146 339	88 687	59 217	81.30.1
1 242	13 515	13 376	8 401	5 115	81.30.9
188 047	864 281	831 245	584 775	279 210	82
1 712	32 508	32 184	11 837	20 669	82.1
555	19 252	19 147	6 130	13 120	82.11
1 156	13 256	13 037	5 707	7 549	82.19
129	17 430	17 406	7 210	10 220	82.2
.	82.3
.	82.9
215	56 298	56 255	22 604	33 692	82.91
88	43 042	43 025	15 561	27 479	82.91.1
127	13 256	13 230	7 043	6 212	82.91.2
72 814	62 248	49 987	61 632	617	82.92
.	82.99
717	7 615	7 521	6 216	1 403	82.99.1
.	82.99.9
13 096	190 219	187 920	86 379	103 828	P
13 096	190 219	187 920	86 379	103 828	85
4	136	135	78	57	85.1
-	-	-	-	-	85.2
258	5 491	5 444	2 415	3 077	85.3
157	1 561	1 531	750	811	85.31
101	3 930	3 913	1 664	2 266	85.32
4 076	24 051	23 223	9 158	14 894	85.4
125	3 373	3 351	1 640	1 732	85.41
3 952	20 679	19 872	7 517	13 161	85.42
3 596	16 616	15 954	5 430	11 186	85.42.1
96	1 784	1 689	815	970	85.42.2
-	-	-	-	-	85.42.3

noch: Tabelle 2. Steuerpflichtige, Steuerbarer Umsatz und Umsatzsteuer-Vorauszahlung

- Steuerbarer Umsatz, Lieferungen

Gewerbe- kennzahl	Wirtschaftszweig	Steuer- pflichtige	Steuerbarer Umsatz	
			insgesamt	dar. Lieferungen und Leistungen
		Anzahl	1 000 EUR	
85.42.4	Berufsakademien, Fachakademien, Schulen des Gesundheitswesens	11	21 162	20 902
85.5	Sonstiger Unterricht	6 313	1 181 892	1 173 139
85.51	Sport- und Freizeitunterricht	1 427	.	.
85.52	Kulturunterricht	302	34 377	34 165
85.53	Fahr- und Flugschulen	2 100	382 245	379 444
85.59	Sonstiger Unterricht a.n.g.	2 484	.	.
85.59.1	Allgemeine und politische Erwachsenenbildung	59	.	.
85.59.2	Berufliche Erwachsenenbildung	1 880	520 851	517 086
85.59.9	Unterricht a.n.g.	545	87 846	87 730
85.6	Erbringung von Dienstleistungen für den Unterricht	51	3 935	3 931
Q	Gesundheits- und Sozialwesen	8 168	13 273 027	13 217 832
86	Gesundheitswesen	7 071	9 861 256	9 813 341
86.1	Krankenhäuser	251	7 305 492	7 277 484
86.10.1	Krankenhäuser (ohne Hochschulkliniken, Vorsorge- und Rehabilitationskliniken)	197	6 144 385	6 131 378
86.10.2	Hochschulkliniken	5	814 290	799 458
86.10.3	Vorsorge- und Rehabilitationskliniken	49	346 817	346 648
86.2	Arzt- und Zahnarztpraxen	3 550	1 509 255	1 504 962
86.21	Arztpraxen für Allgemeinmedizin	888	195 387	194 493
86.22	Facharztpraxen	791	511 515	510 459
86.23	Zahnarztpraxen	1 871	802 353	800 010
86.9	Gesundheitswesen a.n.g.	3 270	1 046 509	1 030 895
86.90.1	Praxen von psychologischen Psychotherapeutinnen und -therapeuten	475	51 998	51 660
86.90.2	Massagepraxen, Krankengymnastikpraxen, Praxen von medizinischen Bademeisterinnen und Bademeistern, Hebammen und Entbindungspflegern u.ä. Berufen	343	53 149	52 825
86.90.3	Heilpraktikerpraxen	240	30 241	29 666
86.90.9	Sonstige selbstständige Tätigkeiten im Gesundheitswesen	2 212	911 120	896 744
87	Heime (ohne Erholungs- und Ferienheime)	177	1 724 049	1 720 578
87.1	Pflegeheime	99	1 236 577	1 233 536
87.2	Stationäre Einrichtungen zur psychosozialen Betreuung, Suchtbekämpfung u.ä.	6	20 495	20 442
87.3	Altenheime; Alten- und Behindertenwohnheime	48	442 398	442 135
87.9	Sonstige Heime (ohne Erholungs- und Ferienheime)	24	24 578	24 466
88	Sozialwesen (ohne Heime)	920	1 687 722	1 683 913
88.1	Soziale Betreuung älterer Menschen und Behinderter	144	52 623	52 352
88.10.1	Ambulante soziale Dienste	122	22 464	22 453
88.10.2	Sonstige soziale Betreuung älterer Menschen und Behinderter	22	30 158	29 899
88.9	Sonstiges Sozialwesen (ohne Heime)	776	1 635 099	1 631 561
88.91	Tagesbetreuung von Kindern	16	685	677
88.99	Sonstiges Sozialwesen a.n.g.	760	1 634 415	1 630 884
88.99.1	Unterstützungskassen	-	-	-
88.99.9	Sonstiges Sozialwesen a.n.g.	-	-	-
R	Kunst, Unterhaltung und Erholung	17 581	5 508 652	5 476 212
90	Kreative, künstlerische und unterhaltende Tätigkeiten	9 668	1 110 714	1 104 948
90.01	Darstellende Kunst	1 764	165 073	163 842
90.01.1	Theaterensembles	31	.	.
90.01.2	Ballettgruppen, Orchester, Kapellen und Chöre	487	46 030	45 795
90.01.3	Selbstständige Artistinnen und Artisten, Zirkusgruppen	73	.	.
90.01.4	Selbstständige Bühnen-, Film-, Hörfunk- und Fernseh-künstlerinnen und -künstler sowie sonstige darstellende Kunst	1 173	106 339	105 995
90.02	Erbringung von Dienstleistungen für die darstellende Kunst	267	55 077	54 742
90.03	Künstlerisches und schriftstellerisches Schaffen	7 346	559 461	555 862

in Bayern 2009 nach ausführlicher wirtschaftlicher Gliederung

und Leistungen ohne Umsatzsteuer -

Steuerbarer Umsatz	Umsatzsteuer vor Abzug der Vorsteuer		Abziehbare Vorsteuer	Umsatzsteuer-Vorauszahlung	Gewerbe-kennzahl
	dar. Innergemeinschaftl. Erwerbe	insgesamt			
1 000 EUR					
260	2 278	2 229	1 273	1 006	85.42.4
8 754	159 850	158 429	74 360	85 479	85.5
.	85.51
212	6 316	6 278	2 991	3 324	85.52
2 801	60 743	60 231	29 279	31 463	85.53
.	85.59
.	85.59.1
3 765	54 361	53 849	22 742	31 611	85.59.2
116	15 068	15 047	7 532	7 536	85.59.9
4	690	690	369	321	85.6
55 195	341 929	332 443	217 251	124 632	Q
47 915	278 143	269 987	157 787	120 321	86
28 008	104 421	99 814	53 985	50 431	86.1
13 007	67 547	65 271	34 402	33 141	86.10.1
14 832	28 126	25 827	15 628	12 498	86.10.2
169	8 748	8 716	3 956	4 792	86.10.3
4 293	44 871	44 212	19 821	25 056	86.2
894	14 478	14 313	3 609	10 869	86.21
1 056	13 747	13 548	4 864	8 885	86.22
2 343	16 646	16 352	11 348	5 302	86.23
15 614	128 851	125 960	83 981	44 834	86.9
338	7 485	7 426	2 241	5 244	86.90.1
324	4 668	4 609	2 990	1 678	86.90.2
575	4 214	4 132	2 955	1 259	86.90.3
14 376	112 484	109 794	75 795	36 654	86.90.9
3 471	24 085	23 432	28 829	- 4 744	87
3 042	19 358	18 785	25 995	- 6 638	87.1
53	674	665	771	- 97	87.2
264	3 469	3 419	1 533	1 936	87.3
113	584	564	529	55	87.9
3 809	39 701	39 024	30 635	9 055	88
270	3 650	3 599	3 027	624	88.1
11	2 421	2 419	1 081	1 340	88.10.1
259	1 229	1 180	1 946	- 717	88.10.2
3 538	36 051	35 425	27 609	8 431	88.9
8	114	113	51	64	88.91
3 530	35 936	35 312	27 558	8 367	88.99
-	-	-	-	-	88.99.1
-	-	-	-	-	88.99.9
32 441	638 800	633 061	410 048	228 566	R
5 767	139 018	138 132	82 056	56 932	90
1 231	19 132	18 923	10 220	8 901	90.01
.	90.01.1
235	4 236	4 197	3 458	767	90.01.2
.	90.01.3
344	13 235	13 190	5 797	7 438	90.01.4
335	8 278	8 226	6 983	1 294	90.02
3 599	78 741	78 211	30 257	48 471	90.03

noch: Tabelle 2. Steuerpflichtige, Steuerbarer Umsatz und Umsatzsteuer-Vorauszahlung

- Steuerbarer Umsatz, Lieferungen

Gewerbe- kennzahl	Wirtschaftszweig	Steuer- pflichtige	Steuerbarer Umsatz	
			insgesamt	dar. Lieferungen und Leistungen
		Anzahl	1 000 EUR	
90.03.1	Selbständige Komponistinnen, Komponisten, Musikbearbeiterinnen und Musikbearbeiter	553	61 493	60 773
90.03.2	Selbstständige Schriftstellerinnen und Schriftsteller	1 563	117 835	117 024
90.03.3	Selbstständige bildende Künstlerinnen und Künstler	1 713	126 958	126 068
90.03.4	Selbstständige Restauratorinnen und Restauratoren	313	31 517	31 429
90.03.5	Selbstständige Journalistinnen und Journalisten, Pressefotografinnen und Pressefotografen	3 204	221 658	220 568
90.04	Betrieb von Kultur- und Unterhaltungseinrichtungen	291	331 103	330 502
90.04.1	Theater- und Konzertveranstalter	225	271 629	271 505
90.04.2	Opern- und Schauspielhäuser, Konzerthallen und ähnliche Einrichtungen	24	49 577	49 207
90.04.3	Varietés und Kleinkunsthöfen	42	9 897	9 789
91	Bibliotheken, Archive, Museen, botanische und zoologische Gärten	164	134 963	133 635
91.01	Bibliotheken und Archive	15	2 869	2 869
91.02	Museen	129	110 716	109 545
91.03	Betrieb von historischen Stätten und Gebäuden und ähnlichen Attraktionen	7	4 932	4 932
91.04	Botanische und zoologische Gärten sowie Naturparks	13	16 445	16 289
92	Spiel-, Wett- und Lotteriewesen	1 374	2 082 603	2 076 531
92.00.1	Spielhallen und Betrieb von Spielautomaten	707	390 870	389 486
92.00.2	Spielbanken und Spielklubs	1	.	.
92.00.3	Wett-, Toto- und Lotteriewesen	666	.	.
93	Erbringung von Dienstleistungen des Sports, der Unterhaltung und der Erholung	6 375	2 180 372	2 161 098
93.1	Erbringung von Dienstleistungen des Sports	3 938	1 427 986	1 420 147
93.11	Betrieb von Sportanlagen	1 068	595 441	591 923
93.12	Sportvereine	1 618	545 254	542 773
93.13	Fitnesszentren	676	189 503	189 108
93.19	Erbringung von sonstigen Dienstleistungen des Sports	576	97 788	96 343
93.2	Erbringung von sonstigen Dienstleistungen der Unterhaltung und der Erholung	2 437	752 386	740 951
93.21	Vergnügungs- und Themenparks	545	149 434	147 521
93.29	Erbringung von Dienstleistungen der Unterhaltung und Erholung a.n.g.	1 892	602 952	593 430
S	Erbringung von sonstigen Dienstleistungen	46 709	13 579 397	13 282 171
94	Interessenvertretungen sowie kirchliche und sonstige religiöse Vereinigungen (ohne Sozialwesen und Sport)	1 471	2 293 154	2 253 456
94.1	Wirtschafts- und Arbeitgeberverbände, Berufsorganisationen	267	269 738	269 571
94.11	Wirtschafts- und Arbeitgeberverbände	138	147 423	147 362
94.12	Berufsorganisationen	129	122 315	122 209
94.2	Arbeitnehmervereinigungen	-	-	-
94.9	Kirchliche Vereinigungen, politische Parteien sowie sonstige Interessenvertretungen und Vereinigungen a.n.g.	1 204	2 023 416	1 983 885
94.91	Kirchliche und sonstige religiöse Vereinigungen	115	434 531	424 872
94.92	Politische Parteien und Vereinigungen	121	22 830	22 700
94.99	Sonstige Interessenvertretungen und Vereinigungen a.n.g.	968	1 566 055	1 536 314
94.99.1	Organisation der Bildung, Wissenschaft und Forschung	201	322 342	303 048
94.99.2	Organisationen der Kultur	105	14 081	13 822
94.99.3	Verbraucherorganisationen	54	9 708	9 684
94.99.4	Jugendorganisationen	19	9 241	9 234
94.99.9	Interessenvertretungen und Vereinigungen a.n.g.	589	1 210 682	1 200 525
95	Reparatur von DV-Geräten und Gebrauchsgütern	1 519	545 405	509 750
95.1	Reparatur von DV- und Telekommunikationsgeräten	204	197 094	167 989
95.11	Reparatur von DV- Geräten und peripheren Geräten	198	.	.
95.12	Reparatur von Telekommunikationsgeräten	6	.	.

in Bayern 2009 nach ausführlicher wirtschaftlicher Gliederung

und Leistungen ohne Umsatzsteuer -

Steuerbarer Umsatz	Umsatzsteuer vor Abzug der Vorsteuer		Abziehbare Vorsteuer	Umsatzsteuer-Vorauszahlung	Gewerbenummer
dar. Innergemeinschaftl. Erwerbe	insgesamt	dar. für Lieferungen und Leistungen			
1 000 EUR					
720	6 873	6 805	3 474	3 399	90.03.1
811	15 646	15 533	4 481	11 165	90.03.2
890	18 083	17 922	8 443	9 639	90.03.3
88	6 028	6 011	2 570	3 458	90.03.4
1 091	32 111	31 939	11 290	20 811	90.03.5
602	32 866	32 773	34 596	- 1 734	90.04
125	27 109	27 087	29 981	- 2 876	90.04.1
370	4 566	4 515	3 887	679	90.04.2
107	1 191	1 171	728	463	90.04.3
1 328	12 114	11 947	8 008	4 106	91
0	359	359	166	193	91.01
1 171	10 292	10 136	7 450	2 841	91.02
0	909	909	186	722	91.03
156	555	544	206	349	91.04
6 072	117 788	116 648	71 382	46 405	92
1 384	73 118	72 859	45 660	27 458	92.00.1
.	92.00.2
.	92.00.3
19 275	369 880	366 334	248 601	121 123	93
7 839	256 632	255 174	155 070	101 528	93.1
3 518	107 301	106 647	73 975	33 293	93.11
2 481	97 567	97 100	53 193	44 374	93.12
395	34 541	34 468	18 055	16 486	93.13
1 445	17 223	16 958	9 847	7 375	93.19
11 435	113 248	111 160	93 531	19 595	93.2
1 913	20 554	20 215	15 700	4 854	93.21
9 522	92 694	90 945	77 831	14 740	93.29
297 227	2 152 177	2 099 536	1 326 114	825 054	S
39 698	204 170	198 869	148 806	54 903	94
167	26 476	26 451	12 897	13 579	94.1
61	9 393	9 388	7 985	1 408	94.11
106	17 083	17 063	4 912	12 171	94.12
-	-	-	-	-	94.2
39 531	177 693	172 419	135 909	41 324	94.9
9 659	32 727	30 898	19 275	13 452	94.91
130	2 497	2 473	2 577	- 538	94.92
29 742	142 469	139 048	114 057	28 411	94.99
19 294	34 504	32 890	39 941	- 5 437	94.99.1
259	1 535	1 499	1 251	284	94.99.2
24	1 762	1 758	872	890	94.99.3
7	342	342	168	173	94.99.4
10 157	104 326	102 559	71 824	32 500	94.99.9
35 654	101 693	94 909	63 650	38 042	95
29 105	39 229	33 699	21 697	17 532	95.1
.	95.11
.	95.12

noch: Tabelle 2. Steuerpflichtige, Steuerbarer Umsatz und Umsatzsteuer-Vorauszahlung

- Steuerbarer Umsatz, Lieferungen

Gewerbe- kennzahl	Wirtschaftszweig	Steuer- pflichtige	Steuerbarer Umsatz	
		Anzahl	insgesamt	dar. Lieferungen und Leistungen
			1 000 EUR	
95.2	Reparatur von Gebrauchsgütern	1 315	348 311	341 761
95.21	Reparatur von Geräten der Unterhaltungselektronik	189	59 132	58 930
95.22	Reparatur von elektrischen Haushalts- und Gartengeräten	192	94 217	93 103
95.23	Reparatur von Schuhen und Lederwaren	238	26 378	25 084
95.24	Reparatur von Möbeln und Einrichtungsgegenständen	51	6 547	6 498
95.25	Reparatur von Uhren und Schmuck	72	10 243	10 169
95.29	Reparatur von sonstigen Gebrauchsgütern	573	151 795	147 977
96	Erbringung von sonstigen überwiegend persönlichen Dienstleistungen	43 719	10 740 839	10 518 964
96.01	Wäscherei und chemische Reinigung	959	370 038	362 597
96.02	Frisör- und Kosmetiksalons	11 381	1 102 846	1 092 863
96.02.1	Frisörsalons	8 678	912 635	905 060
96.02.2	Kosmetiksalons	2 703	190 211	187 803
96.03	Bestattungswesen	467	172 738	170 816
96.03.1	Bestattungsinstitute	444	162 539	160 769
96.03.2	Friedhöfe und Krematorien	23	10 199	10 047
96.04	Saunas, Solarien, Bäder u.ä.	438	170 154	166 208
96.09	Erbringung von sonstigen Dienstleistungen a.n.g.	30 474	8 925 062	8 726 480

in Bayern 2009 nach ausführlicher wirtschaftlicher Gliederung
und Leistungen ohne Umsatzsteuer -

Steuerbarer Umsatz	Umsatzsteuer vor Abzug der Vorsteuer		Abziehbare Vorsteuer	Umsatzsteuer-Vorauszahlung	Gewerbekennzahl
	dar. Innergemeinschaftl. Erwerbe	insgesamt			
1 000 EUR					
6 549	62 464	61 211	41 953	20 510	95.2
202	11 100	11 064	7 214	3 886	95.21
1 113	17 096	16 884	13 277	3 819	95.22
1 294	4 436	4 191	2 448	1 988	95.23
48	1 236	1 227	598	638	95.24
74	1 908	1 879	1 050	858	95.25
3 818	26 688	25 965	17 365	9 322	95.29
221 875	1 846 315	1 805 757	1 113 658	732 108	96
7 442	69 820	68 410	34 635	35 184	96.01
9 982	206 395	204 543	80 504	125 893	96.02
7 575	171 917	170 490	61 253	110 668	96.02.1
2 408	34 478	34 053	19 251	15 226	96.02.2
1 923	32 297	31 946	15 474	16 823	96.03
1 770	30 480	30 158	14 077	16 402	96.03.1
152	1 817	1 788	1 397	420	96.03.2
3 945	24 447	23 895	21 134	3 310	96.04
198 582	1 513 355	1 476 963	961 911	550 898	96.09

Tabelle 3. Steuerpflichtige sowie Lieferungen und Leistungen in Bayern 2009

- Lieferungen und Leistungen

Gewerbe- kennzahl	Wirtschaftszweig	Steuer- pflichtige	Lieferungen und Leistungen	davon			
				17 501 bis 50 000		50 000 bis 100 000	
				Anzahl	1 000 EUR	Anzahl	1 000 EUR
A - S	Summe aller Wirtschaftszweige	568 610	817 194 379	167 235	5 290 361	115 573	8 294 618
A	Land- und Forstwirtschaft, Fischerei	13 283	3 453 354	4 604	137 800	2 518	182 083
01	Landwirtschaft, Jagd und damit verbundene Tätigkeiten	12 216	2 779 292	4 273	127 014	2 293	166 109
01.1	Anbau einjähriger Pflanzen	3 004	499 165	1 216	35 669	538	38 625
01.2	Anbau mehrjähriger Pflanzen	423	96 968	128	3 817	85	6 285
01.3	Betrieb von Baumschulen sowie Anbau von Pflanzen zu Vermehrungszwecken	341	182 238	39	1 284	44	3 293
01.4	Tierhaltung	842	521 971	283	8 362	171	12 237
01.5	Gemischte Landwirtschaft	6 700	995 126	2 297	67 886	1 246	90 875
01.6	Erbringung von landwirtschaftlichen Dienstleistungen	906	483 823	310	9 997	209	14 794
01.7	Jagd, Fallenstellerei und damit verbundene Tätigkeiten	-	-	-	-	-	-
02	Forstwirtschaft und Holzeinschlag	997	658 345	312	10 146	210	14 874
02.1	Forstwirtschaft	83	39 232	28	858	15	1 019
02.2	Holzeinschlag	227	379 177	67	2 223	46	3 455
02.3	Sammeln von wild wachsenden Produkten (ohne Holz)	-	-	-	-	-	-
02.4	Erbringung von Dienstleistungen für Forstwirtschaft und Holzeinschlag	687	239 937	217	7 065	149	10 401
03	Fischerei und Aquakultur	70	15 717	19	641	15	1 100
03.1	Fischerei	17	1 747	5	163	7	502
03.2	Aquakultur	53	13 970	14	478	8	599
B	Bergbau und Gewinnung von Steinen und Erden	558	2 089 143	91	3 060	65	4 467
05	Kohlenbergbau	-	-	-	-	-	-
05.1	Steinkohlenbergbau	-	-	-	-	-	-
05.2	Braunkohlenbergbau	-	-	-	-	-	-
06	Gewinnung von Erdöl und Erdgas	-	-	-	-	-	-
06.1	Gewinnung von Erdöl	-	-	-	-	-	-
06.2	Gewinnung von Erdgas	-	-	-	-	-	-
07	Erzbergbau	-	-	-	-	-	-
07.1	Eisenerzbergbau	-	-	-	-	-	-
07.2	NE-Metallerzbergbau	-	-	-	-	-	-
08	Gewinnung von Steinen und Erden, sonstiger Bergbau	558	2 089 143	91	3 060	65	4 467
08.1	Gewinnung von Natursteinen, Kies, Sand, Ton und Kaolin	517	1 910 540	85	2 851	.	.
08.9	Sonstiger Bergbau; Gewinnung von Steinen und Erden a.n.g.	41	178 603	6	209	.	.
09	Erbringung von Dienstleistungen für den Bergbau und für die Gewinnung von Steinen und Erden	-	-	-	-	-	-
09.1	Erbringung von Dienstleistungen für die Gewinnung von Erdöl und Erdgas	-	-	-	-	-	-
09.9	Erbringung von Dienstleistungen für den sonstigen Bergbau und die Gewinnung von Steinen und Erden	-	-	-	-	-	-
C	Verarbeitendes Gewerbe	43 342	299 374 107	6 649	214 472	5 927	429 619
10	Herstellung von Nahrungs- und Futtermitteln	7 137	23 018 553	624	19 782	621	46 222
10.1	Schlachten und Fleischverarbeitung	3 326	5 888 888	290	9 268	265	19 345
10.2	Fischverarbeitung	17	10 876	7	189	.	.
10.3	Obst- und Gemüseverarbeitung	125	611 160	19	577	5	364
10.4	Herstellung von pflanzlichen und tierischen Ölen und Fetten	39	37 085	9	289	.	.
10.5	Milchverarbeitung	202	9 042 476	22	771	18	1 374
10.6	Mahl- und Schälmaschinen, Herstellung von Stärke und Stärkeerzeugnissen	213	564 481	25	793	14	1 052
10.7	Herstellung von Back- und Teigwaren	2 785	3 493 718	196	6 143	255	19 457
10.8	Herstellung von sonstigen Nahrungsmitteln	292	2 855 141	44	1 359	39	2 762
10.9	Herstellung von Futtermitteln	138	514 728	12	393	17	1 237
11	Getränkeherstellung	918	4 315 500	102	3 269	67	4 904
12	Tabakverarbeitung	7	.	.	.	-	-
13	Herstellung von Textilien	906	2 477 010	232	7 263	161	11 676

nach Umsatzgrößenklassen und Gliederung nach Wirtschaftszweiggruppen

ohne Umsatzsteuer -

von ... bis unter ... EUR												Gewerbe- kenn- zahl
100 000 bis 250 000		250 000 bis 500 000		500 000 bis 1 Mill.		1 Mill. bis 2 Mill.		2 Mill. bis 5 Mill.		5 Mill. und mehr		
Anzahl	1 000 EUR	Anzahl	1 000 EUR	Anzahl	1 000 EUR	Anzahl	1 000 EUR	Anzahl	1 000 EUR	Anzahl	1 000 EUR	
124 908	19 864 390	63 348	22 362 432	41 391	29 070 482	25 395	35 548 786	17 146	52 914 812	13 614	643 848 500	A - S
3 840	614 549	1 430	489 821	566	387 672	200	279 013	83	239 720	42	1 122 695	A
3 608	576 547	1 301	446 158	496	338 670	153	213 367	56	167 907	36	743 521	01
797	126 668	294	101 107	107	74 110	35	46 908	11	30 691	6	45 387	01.1
120	19 685	59	20 101	18	11 568	8	11 160	01.2
101	17 567	79	28 359	42	27 866	28	43 616	5	14 552	3	45 703	01.3
214	33 223	81	27 595	48	34 097	21	28 356	12	36 342	12	341 760	01.4
2 174	347 316	706	239 314	225	151 917	38	50 039	01.5
202	32 089	82	29 682	56	39 112	23	33 289	12	33 233	12	291 628	01.6
-	-	-	-	-	-	-	-	-	-	-	-	01.7
.	.	120	40 739	61	42 859	.	.	27	71 813	6	379 175	02
14	2 441	9	3 263	5	3 769	02.1
56	9 189	27	8 684	14	9 459	9	13 955	02.2
-	-	-	-	-	-	-	-	-	-	-	-	02.3
.	.	84	28 792	42	29 631	31	43 164	14	36 587	.	.	02.4
.	.	9	2 924	9	6 144	.	.	-	-	-	-	03
.	.	-	-	-	-	-	-	-	-	-	-	03.1
12	1 971	9	2 924	-	-	-	-	03.2
65	10 405	60	21 940	65	44 455	72	101 976	77	257 067	63	1 645 774	B
-	-	-	-	-	-	-	-	-	-	-	-	05
-	-	-	-	-	-	-	-	-	-	-	-	05.1
-	-	-	-	-	-	-	-	-	-	-	-	05.2
-	-	-	-	-	-	-	-	-	-	-	-	06
-	-	-	-	-	-	-	-	-	-	-	-	06.1
-	-	-	-	-	-	-	-	-	-	-	-	06.2
-	-	-	-	-	-	-	-	-	-	-	-	07
-	-	-	-	-	-	-	-	-	-	-	-	07.1
-	-	-	-	-	-	-	-	-	-	-	-	07.2
65	10 405	60	21 940	65	44 455	72	101 976	77	257 067	63	1 645 774	08
.	.	53	19 657	62	42 433	67	94 760	71	235 576	57	1 501 479	08.1
.	.	7	2 283	3	2 021	5	7 216	6	21 491	6	144 294	08.9
-	-	-	-	-	-	-	-	-	-	-	-	09
-	-	-	-	-	-	-	-	-	-	-	-	09.1
-	-	-	-	-	-	-	-	-	-	-	-	09.9
9 028	1 492 356	6 734	2 415 549	5 247	3 696 820	3 350	4 720 612	2 847	8 933 155	3 560	277 471 524	C
1 680	291 132	1 688	605 366	1 189	831 946	607	833 291	327	1 017 822	401	19 372 993	10
722	126 897	842	304 457	697	488 643	292	390 876	115	343 963	103	4 205 438	10.1
3	598	-	-	.	.	10.2
18	3 058	20	7 037	7	5 359	19	27 592	15	52 003	22	515 171	10.3
3	496	4	13 961	.	.	10.4
19	2 997	17	5 786	16	12 267	15	20 826	19	61 449	76	8 937 006	10.5
41	6 837	39	14 600	29	20 333	19	29 845	21	69 367	25	421 653	10.6
812	139 959	704	249 736	398	276 420	219	302 454	113	337 205	88	2 162 344	10.7
42	7 136	36	13 417	19	13 152	21	29 470	22	79 779	69	2 708 066	10.8
20	3 153	20	6 547	18	12 834	18	27 095	18	60 095	15	403 375	10.9
185	31 660	140	48 725	118	83 960	99	142 577	94	303 589	113	3 696 816	11
.	.	-	-	-	-	.	.	-	-	.	.	12
166	26 757	90	33 316	81	58 085	51	73 809	51	160 986	74	2 105 118	13

noch: Tabelle 3. Steuerpflichtige sowie Lieferungen und Leistungen in Bayern 2009

- Lieferungen und Leistungen

Gewerbe- kennzahl	Wirtschaftszweig	Steuer- pflichtige	Lieferungen und Leistungen	davon			
				17 501 bis 50 000		50 000 bis 100 000	
				Anzahl	1 000 EUR	Anzahl	1 000 EUR
13.1	Spinnstoffaufbereitung und Spinnerei	39	336 452	6	199	.	.
13.2	Weberei	100	544 892	15	407	15	1 008
13.3	Veredlung von Textilien und Bekleidung	241	154 176	90	2 885	50	3 699
13.9	Herstellung von sonstigen Textilwaren	526	1 441 490	121	3 771	.	.
14	Herstellung von Bekleidung	960	2 350 074	326	9 498	142	10 405
14.1	Herstellung von Bekleidung (ohne Pelzbekleidung)	882	2 288 729	297	8 534	127	9 365
14.2	Herstellung von Pelzwaren	49	.	16	549	11	720
14.3	Herstellung von Bekleidung aus gewirktem und gestricktem Stoff	29	.	13	415	4	320
15	Herstellung von Leder, Lederwaren und Schuhen	302	1 842 214	68	2 340	56	4 148
15.1	Herstellung von Leder und Lederwaren (ohne Herstellung von Lederbekleidung)	183	106 259	50	1 711	35	2 677
15.2	Herstellung von Schuhen	119	1 735 955	18	628	21	1 472
16	Herstellung von Holz-, Flecht-, Korb- und Korkwaren (ohne Möbel)	3 189	4 931 599	646	21 218	605	43 346
16.1	Säge-, Hobel- und Holzimprägnierwerke	1 336	.	266	8 716	253	18 237
16.2	Herstellung von sonstigen Holz-, Korb-, Flecht- und Korbwaren (ohne Möbel)	1 853	.	380	12 501	352	25 109
17	Herstellung von Papier, Pappe und Waren daraus	458	7 500 545	62	1 964	42	2 899
17.1	Herstellung von Holz- und Zellstoff, Papier, Karton und Pappe	112	4 856 044	19	605	10	648
17.2	Herstellung von Waren aus Papier, Karton und Pappe	346	2 644 501	43	1 359	32	2 251
18	Herstellung von Druckerzeugnissen; Vervielfältigung von bespielten Ton-, Bild- und Datenträgern	2 596	5 345 768	481	15 414	414	30 082
18.1	Herstellung von Druckerzeugnissen	2 436	5 210 956	442	14 105	375	27 346
18.2	Vervielfältigung von bespielten Ton-, Bild- und Datenträgern	160	134 812	39	1 309	39	2 736
19	Kokerei und Mineralölverarbeitung	14	10 082 430	-	-	-	-
19.1	Kokerei	1
19.2	Mineralölverarbeitung	13	.	-	-	-	-
20	Herstellung von chemischen Erzeugnissen	740	9 548 420	106	3 293	87	6 296
20.1	Herstellung von chem. Grundstoffen, Düngemitteln u. Stickst.verb., Kunstst. u. synth. Kautschuk in Primärformen	241	5 497 080	19	629	26	1 918
20.2	Herstellung von Schädlingsbekämpfungs-, Pflanzenschutz- und Desinfektionsmitteln	16	28 718	-	-	.	.
20.3	Herstellung von Anstrichmitteln, Druckfarben und Kitten	79	527 787	4	150	7	528
20.4	Herstellung von Seifen, Wasch-, Reinigungs- und Körperpflegemitteln sowie von Duftstoffen	194	783 814	60	1 890	30	2 102
20.5	Herstellung von sonstigen chemischen Erzeugnissen	192	2 525 007	23	625	20	1 477
20.6	Herstellung von Chemiefasern	18	186 014	-	-	.	.
21	Herstellung von pharmazeutischen Erzeugnissen	133	5 034 370	.	.	7	552
21.1	Herstellung von pharmazeutischen Grundstoffen	27	314 607
21.2	Herstellung von pharmazeutischen Spezialitäten und sonstigen pharmazeutischen Erzeugnissen	106	4 719 763	7	203	.	.
22	Herstellung von Gummi- und Kunststoffwaren	1 190	10 723 105	124	4 128	109	8 065
22.1	Herstellung von Gummiwaren	153	.	17	508	18	1 215
22.2	Herstellung von Kunststoffwaren	1 037	.	107	3 620	91	6 850
23	Herstellung von Glas und Glaswaren, Keramik, Verarbeitung von Steinen und Erden	2 498	6 599 478	415	13 554	359	25 711
23.1	Herstellung von Glas und Glaswaren	314	1 328 230	59	1 888	49	3 482
23.2	Herstellung von feuerfesten keramischen Werkstoffen und Waren.....	23	265 763	-	-	.	.
23.3	Herstellung von keramischen Baumaterialien	132	418 499	17	582	17	1 178
23.4	Herstellung von sonstigen Porzellan- und keramischen Erzeugnissen	340	795 833	115	3 717	52	3 675
23.5	Herstellung von Zement, Kalk und gebranntem Gips	24	196 845	3	101	.	.
23.6	Herstellung von Erzeugnissen aus Beton, Zement und Gips	460	2 597 752	36	1 214	44	3 316
23.7	Be- und Verarbeitung von Naturwerksteinen und Natursteinen a.n.g.	1 114	485 156	179	5 837	185	13 169

nach Umsatzgrößenklassen und Gliederung nach Wirtschaftszweiggruppen

ohne Umsatzsteuer -

von ... bis unter ... EUR												Gewerbe- kenn- zahl
100 000 bis 250 000		250 000 bis 500 000		500 000 bis 1 Mill.		1 Mill. bis 2 Mill.		2 Mill. bis 5 Mill.		5 Mill. und mehr		
Anzahl	1 000 EUR	Anzahl	1 000 EUR	Anzahl	1 000 EUR	Anzahl	1 000 EUR	Anzahl	1 000 EUR	Anzahl	1 000 EUR	
5	690	4	1 683	3	1 872	.	.	5	15 330	12	313 215	13.1
13	2 020	9	3 708	11	8 490	6	7 040	9	27 073	22	495 146	13.2
43	6 967	19	6 733	15	11 139	8	11 243	9	28 128	7	83 382	13.3
105	17 079	58	21 192	52	36 584	.	.	28	90 455	33	1 213 375	13.9
166	25 871	78	26 862	69	49 947	51	75 014	52	158 226	76	1 994 249	14
148	23 423	73	25 011	66	47 846	48	70 354	14.1
14	1 869	14.2
4	580	3	33 523	14.3
78	13 164	38	13 725	30	21 372	5	6 124	8	22 197	19	1 759 145	15
42	7 158	25	8 998	18	12 939	5	56 967	15.1
36	6 006	13	4 727	12	8 432	14	1 702 179	15.2
712	117 775	466	167 982	337	239 443	184	252 954	134	402 792	105	3 686 090	16
280	46 759	212	77 301	151	106 036	86	116 560	.	.	28	706 497	16.1
432	71 016	254	90 681	186	133 407	98	136 395	.	.	77	2 979 593	16.2
75	11 889	51	19 069	47	34 218	43	61 665	46	154 060	92	7 214 783	17
16	2 229	5	1 964	11	7 827	11	17 652	14	40 010	26	4 785 109	17.1
59	9 659	46	17 106	36	26 391	32	44 012	32	114 050	66	2 429 673	17.2
559	91 070	378	133 714	292	206 850	194	275 619	146	449 741	132	4 143 279	18
522	85 050	362	127 657	279	196 961	188	266 026	141	437 280	127	4 056 530	18.1
37	6 020	16	6 057	13	9 888	6	9 593	5	12 460	5	86 750	18.2
.	19
.	19.1
.	19.2
97	16 146	78	27 784	76	54 588	71	99 394	79	268 466	146	9 072 454	20
31	5 466	27	9 801	28	20 259	30	43 028	29	104 111	51	5 311 867	20.1
.	5	13 330	.	.	20.2
8	1 205	.	.	4	2 810	10	13 482	.	.	25	468 819	20.3
26	3 913	19	6 417	8	6 092	16	22 061	11	37 608	24	703 731	20.4
27	4 692	21	7 742	29	19 956	11	15 374	22	71 727	39	2 403 414	20.5
.	20.6
19	3 194	.	.	6	4 368	7	9 375	28	92 603	48	4 920 754	21
9	1 489	8	307 218	21.1
10	1 705	7	2 795	40	4 613 537	21.2
138	23 291	128	48 187	140	102 070	137	197 453	139	443 648	275	9 896 263	22
23	3 744	.	.	16	12 269	17	24 981	21	64 763	27	909 444	22.1
115	19 547	.	.	124	89 800	120	172 472	118	378 885	248	8 986 820	22.2
552	89 199	358	127 921	.	.	194	280 121	.	.	218	5 332 147	23
60	9 587	30	11 548	28	19 605	27	39 025	23	79 618	38	1 163 477	23.1
.	4	12 627	5	248 416	23.2
29	4 956	14	4 695	11	7 348	15	22 427	10	35 311	19	342 000	23.3
56	8 438	39	14 414	21	15 516	17	23 526	17	50 868	23	675 679	23.4
.	8	184 217	23.5
50	7 965	42	15 162	42	31 373	74	109 664	80	253 780	92	2 175 278	23.6
341	55 733	222	78 172	111	73 719	43	58 300	22	71 730	11	128 497	23.7

noch: Tabelle 3. Steuerpflichtige sowie Lieferungen und Leistungen in Bayern 2009

- Lieferungen und Leistungen

Gewerbe- kennzahl	Wirtschaftszweig	Steuer- pflichtige	Lieferungen und Leistungen	davon			
				17 501 bis 50 000		50 000 bis 100 000	
				Anzahl	1 000 EUR	Anzahl	1 000 EUR
23.9	Herstellung von Schleifkörpern, Schleifmitteln auf Unterlage und sonstigen Erzeugnissen aus nichtmetallischen Mineralien a.n.g.	91	511 401	6	216	5	325
24	Metallerzeugung und -bearbeitung	663	.	87	2 771	96	6 894
24.1	Erzeugung von Roheisen, Stahl und Ferrolegierungen	195	638 366	29	870	27	1 961
24.2	Herstellung von Stahlrohren, Rohrform-, Rohrverschluss- und Rohrverbindungsstücken aus Stahl	50	278 534	5	172	4	242
24.3	Sonstige erste Bearbeitung von Eisen und Stahl	51	.	5	114	10	729
24.4	Erzeugung und erste Bearbeitung von NE-Metallen	213	1 064 054	31	1 035	45	3 275
24.5	Gießereien	154	1 085 801	17	579	10	688
25	Herstellung von Metallerzeugnissen	6 613	11 520 745	1 080	35 352	1 030	73 908
25.1	Stahl- und Leichtmetallbau	1 145	2 708 020	152	5 038	164	11 761
25.2	Herstellung von Metalltanks und -behältern; Herstellung von Heizkörpern und -kesseln für Zentralheizungen	75	357 685	14	489	4	289
25.3	Herstellung von Dampfkesseln (ohne Zentralheizungskessel)	4	95 415
25.4	Herstellung von Waffen und Munition	53	695 323	.	.	9	637
25.5	Herstellung von Schmiede-, Press-, Zieh- und Stanzteilen, gewalzten Ringen und pulvermetallurgischen Erzeugnissen	354	.	49	1 542	54	4 191
25.6	Oberflächenveredlung und Wärmebehandlung; Mechanik a.n.g.	3 610	2 101 778	669	22 094	621	44 212
25.7	Herstellung von Schneidwaren, Werkzeugen, Schössern und Beschlägen aus unedlen Metallen	597	.	73	2 338	60	4 371
25.9	Herstellung von sonstigen Metallwaren	775	3 119 736	111	3 441	118	8 446
26	Herstellung von DV-Geräten, elektronischen und optischen Erzeugnissen	2 294	47 863 873	326	10 346	301	21 867
26.1	Herstellung von elektronischen Bauelementen und Leiterplatten	494	32 700 642	46	1 475	68	4 969
26.2	Herstellung von DV-Geräten und peripheren Geräten	424	5 711 007	85	2 704	73	5 367
26.3	Herstellung von Geräten und Einrichtungen der Telekommunikationstechnik	313	4 183 965	52	1 526	40	2 898
26.4	Herstellung von Geräten der Unterhaltungselektronik	167	889 135	34	1 093	25	1 788
26.5	Herstellung von elektrischen Mess-, Kontroll-, Navigations- u.ä. Instrumenten und Vorrichtungen; Herstellung von Uhren	646	3 346 201	76	2 445	71	5 148
26.6	Herstellung von Bestrahlungs- und Elektrotherapiegeräten und elektromedizinischen Geräten	121	364 328	6	222	6	377
26.7	Herstellung von optischen und fotografischen Instrumenten und Geräten	81	643 695	11	396	11	792
26.8	Herstellung von magnetischen und optischen Datenträgern	48	24 899	16	486	7	527
27	Herstellung von elektrischen Ausrüstungen	1 376	12 760 586	169	5 680	154	11 175
27.1	Herstellung von Elektromotoren, Generatoren, Transformatoren, Elektrizitätsverteilungs- und -schalteinrichtungen	275	1 678 977	24	804	27	1 825
27.2	Herstellung von Batterien und Akkumulatoren	17	.	.	.	3	250
27.3	Herstellung von Kabeln und elektrischem Installationsmaterial	194	1 229 496	28	923	15	1 032
27.4	Herstellung von elektrischen Lampen und Leuchten	154	.	21	730	27	2 039
27.5	Herstellung von Haushaltsgeräten	51	.	.	.	6	397
27.9	Herstellung von sonstigen elektrischen Ausrüstungen und Geräten a.n.g.	685	3 876 001	86	2 928	76	5 632
28	Maschinenbau	3 033	28 015 365	291	9 516	314	22 818
28.1	Herstellung von nicht wirtschaftszweigspezifischen Maschinen	240	7 634 975	14	437	12	825
28.2	Herstellung von sonstigen nicht wirtschaftszweigspezifischen Maschinen	1 304	6 246 364	117	3 898	137	10 082
28.3	Herstellung von land- und forstwirtschaftlichen Maschinen	160	2 010 460	19	650	22	1 618
28.4	Herstellung von Werkzeugmaschinen	262	1 443 440	29	991	36	2 627
28.9	Herstellung von Maschinen für sonstige bestimmte Wirtschaftszweige	1 067	10 680 126	112	3 540	107	7 666
29	Herstellung von Kraftwagen und Kraftwagenteilen	549	54 337 207	59	1 979	70	5 018
29.1	Herstellung von Kraftwagen und Kraftwagenmotoren	57	.	5	165	9	639
29.2	Herstellung von Karosserien, Aufbauten und Anhängern	203	842 107	31	1 079	35	2 582

nach Umsatzgrößenklassen und Gliederung nach Wirtschaftszweiggruppen

ohne Umsatzsteuer -

von ... bis unter ... EUR												Gewerbe- kenn- zahl
100 000 bis 250 000		250 000 bis 500 000		500 000 bis 1 Mill.		1 Mill. bis 2 Mill.		2 Mill. bis 5 Mill.		5 Mill. und mehr		
Anzahl	1 000 EUR	Anzahl	1 000 EUR	Anzahl	1 000 EUR	Anzahl	1 000 EUR	Anzahl	1 000 EUR	Anzahl	1 000 EUR	
11	1 820	5	1 858	11	8 499	13	19 188	18	64 912	22	414 584	23.9
.	.	82	29 971	71	48 603	56	80 261	56	169 032	84	2 897 960	24
43	6 900	36	12 955	28	19 924	12	16 566	11	31 826	9	547 364	24.1
6	863	6	2 101	5	3 532	5	6 837	6	19 477	13	245 310	24.2
.	.	6	1 895	3	2 088	4	5 641	3	9 839	10	168 562	24.3
46	7 875	21	7 810	17	11 245	19	27 521	16	48 211	18	957 081	24.4
26	4 493	13	5 209	18	11 814	16	23 696	20	59 679	34	979 641	24.5
1 346	220 990	1 013	361 419	841	593 970	515	728 426	439	1 358 567	349	8 148 115	25
191	31 366	160	57 024	167	121 472	98	137 955	122	375 096	91	1 968 307	25.1
10	1 700	13	4 722	12	8 860	8	12 752	5	15 310	9	313 564	25.2
.	25.3
11	1 661	8	3 132	6	4 556	25.4
53	8 580	54	19 371	43	29 725	.	.	34	105 171	37	1 011 286	25.5
820	134 871	592	210 863	448	313 148	252	348 961	152	450 128	56	577 499	25.6
113	18 246	91	32 517	85	59 353	66	94 970	.	.	45	792 845	25.7
148	24 565	95	33 791	80	56 856	59	87 700	61	195 524	103	2 709 413	25.9
420	67 446	288	103 813	270	191 272	188	271 966	214	694 018	287	46 503 145	26
83	13 864	64	22 457	53	38 699	44	63 220	42	134 945	94	32 421 013	26.1
92	14 234	52	18 437	34	24 100	23	32 705	27	92 507	38	5 520 954	26.2
56	8 992	40	15 654	51	36 236	20	28 947	28	82 662	26	4 007 050	26.3
39	6 269	9	13 579	10	33 666	.	.	26.4
101	16 264	77	27 883	91	62 533	67	96 402	86	282 946	77	2 852 579	26.5
25	4 130	23	8 563	19	14 291	16	23 149	15	46 599	11	266 998	26.6
12	1 786	5	1 863	10	7 093	6	10 264	3	9 544	23	611 957	26.7
12	1 907	3	3 700	3	11 148	.	.	26.8
242	39 910	171	61 971	160	111 829	136	189 312	145	444 597	199	11 896 111	27
45	7 369	25	8 812	32	22 763	44	63 629	33	96 343	45	1 477 432	27.1
3	471	3	118 505	27.2
32	5 576	26	9 238	21	14 401	16	21 917	22	70 715	34	1 105 694	27.3
27	4 334	18	6 505	21	14 801	11	15 487	11	29 575	.	.	27.4
11	1 639	27.5
124	20 521	98	36 036	77	54 056	58	79 476	75	236 726	91	3 440 626	27.9
458	74 150	381	137 391	401	287 458	334	476 098	337	1 046 732	517	25 961 202	28
30	5 154	30	9 997	36	24 556	28	39 881	19	63 709	71	7 490 417	28.1
213	34 183	186	66 522	192	138 346	135	190 447	153	470 122	171	5 332 763	28.2
20	3 228	21	8 304	22	15 137	17	23 588	16	46 787	23	1 911 147	28.3
50	7 956	30	10 800	31	22 224	20	27 846	28	88 715	38	1 282 280	28.4
145	23 628	114	41 767	120	87 195	134	194 335	121	377 400	214	9 944 595	28.9
93	14 437	51	18 734	57	41 964	43	59 265	56	183 759	120	54 012 050	29
15	1 989	4	1 662	3	2 284	4	5 376	6	18 205	.	.	29.1
35	5 899	20	7 630	21	16 266	16	23 665	25	80 251	20	704 735	29.2

noch: Tabelle 3. Steuerpflichtige sowie Lieferungen und Leistungen in Bayern 2009

- Lieferungen und Leistungen

Gewerbe- kennzahl	Wirtschaftszweig	Steuer- pflichtige	Lieferungen und Leistungen	davon			
				17 501 bis 50 000		50 000 bis 100 000	
				Anzahl	1 000 EUR	Anzahl	1 000 EUR
29.3	Herstellung von Teilen und Zubehör für Kraftwagen	289	.	23	736	26	1 796
30	Sonstiger Fahrzeugbau	196	29 989 095	20	679	20	1 509
30.1	Schiff- und Bootsbau	58	.	10	346	11	887
30.2	Schienefahrzeugbau	17	92 461
30.3	Luft- und Raumfahrzeugbau	45	28 466 986
30.4	Herstellung von militärischen Kampffahrzeugen	2
30.9	Herstellung von Fahrzeugen a.n.g.	74	332 240	7	241	6	397
31	Herstellung von Möbeln	2 361	3 255 250	465	15 452	479	34 913
32	Herstellung von sonstigen Waren	4 151	6 263 588	763	24 403	634	46 083
32.1	Herstellung von Münzen, Schmuck und ähnlichen Erzeugnissen	799	580 622	283	8 784	173	12 471
32.2	Herstellung von Musikinstrumenten	296	89 538	89	2 795	68	4 610
32.3	Herstellung von Sportgeräten	112	311 572	19	643	24	1 979
32.4	Herstellung von Spielwaren	150	1 162 454	26	866	17	1 239
32.5	Herstellung von medizinischen und zahnmedizinischen Apparaten und Materialien	2 216	2 894 571	210	7 047	250	18 519
32.9	Herstellung von Erzeugnissen a.n.g.	578	1 224 831	136	4 267	102	7 265
33	Reparatur und Installation von Maschinen und Ausrüstungen	1 058	970 429	191	6 209	159	11 128
33.1	Reparatur von Metallerzeugnissen, Maschinen und Ausrüstungen	626	407 179	109	3 546	84	6 023
33.2	Installation von Maschinen und Ausrüstungen a.n.g.	432	563 249	82	2 662	75	5 105
D	Energieversorgung	10 844	46 662 915	6 254	170 880	1 474	102 342
35	Energieversorgung	10 844	46 662 915	6 254	170 880	1 474	102 342
35.1	Elektrizitätsversorgung	10 225	41 564 731	6 173	168 388	1 407	97 573
35.2	Gasversorgung	321	4 741 428	19	582	28	2 081
35.3	Wärme- und Kälteversorgung	298	356 756	62	1 910	39	2 688
E	Wasserversorgung; Abwasser- und Abfallentsorgung, Beseitigung von Umweltverschmutzungen	2 582	3 978 138	218	7 230	366	27 725
36	Wasserversorgung	1 490	1 376 756	70	2 483	244	18 763
37	Abwasserentsorgung	137	192 402	16	478	18	1 420
38	Sammlung, Behandlung und Beseitigung von Abfällen; Rückgewinnung	882	2 347 627	118	3 839	93	6 769
38.1	Sammlung von Abfällen	235	584 009	29	1 034	20	1 574
38.2	Abfallbehandlung und -beseitigung	277	656 453	35	1 207	38	2 750
38.3	Rückgewinnung	370	1 107 165	54	1 598	35	2 445
39	Beseitigung von Umweltverschmutzungen und sonstige Entsorgung	-	-	-	-	-	-
F	Baugewerbe	57 534	40 560 243	11 839	391 656	10 967	794 822
41	Hochbau	4 838	11 195 718	649	21 559	543	39 157
41.1	Erschließung von Grundstücken; Bauträger	1 147	1 959 400	199	6 524	157	11 529
41.2	Bau von Gebäuden	3 691	9 236 317	450	15 035	386	27 628
42	Tiefbau	1 037	3 526 376	110	3 621	97	7 098
42.1	Bau von Straßen und Bahnverkehrsstrecken	567	2 646 558	56	1 857	54	3 916
42.2	Leitungstiefbau und Kläranlagenbau	227	499 340	18	656	20	1 416
42.9	Sonstiger Tiefbau	243	380 477	36	1 109	23	1 767
43	Vorbereitende Baustellenarbeiten, Bauinstallation und sonstiges Ausbaugewerbe	51 659	25 838 150	11 080	366 476	10 327	748 567
43.1	Abbrucharbeiten und vorbereitende Baustellenarbeiten	1 800	778 211	373	12 412	398	29 076
43.2	Bauinstallation	17 914	13 552 106	3 187	104 631	2 955	215 846
43.3	Sonstiger Ausbau	23 543	6 577 007	5 733	190 912	5 380	388 108
43.9	Sonstige spezialisierte Bautätigkeiten	8 402	4 930 825	1 787	58 521	1 594	115 537
G	Handel; Instandhaltung und Reparatur von Kraftfahrzeugen	114 917	212 206 478	23 875	767 580	20 063	1 456 400
45	Handel mit Kraftfahrzeugen; Instandhaltung und Reparatur von Kraftfahrzeugen	19 030	30 565 741	3 550	114 823	3 052	222 481
45.1	Handel mit Kraftwagen	7 396	18 689 746	1 427	45 820	1 092	79 474
45.2	Instandhaltung und Reparatur von Kraftwagen	6 682	4 145 702	1 013	32 856	1 042	76 754
45.3	Handel mit Kraftwagenteilen und -zubehör	3 916	7 049 700	913	29 863	727	52 205

nach Umsatzgrößenklassen und Gliederung nach Wirtschaftszweiggruppen

ohne Umsatzsteuer -

von ... bis unter ... EUR												Gewer- kenn- zahl
100 000 bis 250 000		250 000 bis 500 000		500 000 bis 1 Mill.		1 Mill. bis 2 Mill.		2 Mill. bis 5 Mill.		5 Mill. und mehr		
Anzahl	1 000 EUR	Anzahl	1 000 EUR	Anzahl	1 000 EUR	Anzahl	1 000 EUR	Anzahl	1 000 EUR	Anzahl	1 000 EUR	
43	6 550	27	9 442	33	23 415	23	30 224	25	85 303	.	.	29.3
37	6 188	30	10 824	18	12 516	16	23 946	10	33 061	45	29 900 373	30
12	2 049	12	4 289	6	4 369	4	5 312	30.1
.	.	.	.	3	2 295	.	.	3	7 607	.	.	30.2
.	.	.	.	3	2 130	28	28 447 613	30.3
.	30.4
22	3 477	14	5 168	6	3 722	4	6 380	4	13 369	11	299 486	30.9
590	93 871	375	134 415	213	146 515	106	143 000	60	186 892	73	2 500 191	31
1 054	174 441	713	253 033	464	318 198	215	300 158	170	532 334	138	4 614 939	32
164	25 701	73	26 481	49	32 448	22	28 665	21	68 139	14	377 931	32.1
69	10 897	35	12 961	16	11 230	11	15 330	32.2
21	3 621	9	3 160	6	4 350	9	13 457	32.3
32	4 937	21	7 983	14	10 409	8	11 421	12	37 312	20	1 088 288	32.4
656	111 163	510	180 061	317	217 363	127	177 509	83	251 009	63	1 931 900	32.5
112	18 123	65	22 387	62	42 398	38	53 776	35	111 082	28	965 534	32.9
229	37 920	127	47 435	139	98 553	95	136 297	79	231 561	39	401 327	33
155	26 012	87	32 081	84	59 320	58	82 581	39	120 841	10	76 775	33.1
74	11 909	40	15 353	55	39 233	37	53 716	40	110 720	29	324 551	33.2
1 243	199 725	771	277 782	546	382 386	189	258 220	140	456 329	227	44 815 252	D
1 243	199 725	771	277 782	546	382 386	189	258 220	140	456 329	227	44 815 252	35
1 129	180 956	646	231 752	424	296 315	150	205 408	115	376 128	181	40 008 211	35.1
54	8 984	59	21 365	93	64 861	22	28 299	9	30 496	37	4 584 761	35.2
60	9 784	66	24 665	29	21 210	17	24 513	16	49 705	9	222 282	35.3
640	105 186	475	168 621	342	241 297	221	317 034	177	546 658	143	2 564 386	E
462	76 288	316	110 853	212	146 351	96	133 898	59	175 707	31	712 415	36
30	4 883	30	10 676	16	11 540	14	20 772	37
128	20 909	117	42 914	106	77 670	107	156 036	108	341 408	105	1 698 080	38
22	3 676	40	14 893	26	18 602	39	59 079	35	116 953	24	368 199	38.1
52	8 648	33	12 026	28	20 596	32	46 429	29	90 440	30	474 356	38.2
54	8 586	44	15 996	52	38 472	36	50 528	44	134 016	51	855 526	38.3
-	-	-	-	-	-	-	-	-	-	-	-	39
13 974	2 269 053	8 744	3 108 670	6 018	4 214 299	3 310	4 570 740	1 742	5 275 891	940	19 935 112	F
850	139 594	737	265 833	715	506 555	622	865 494	399	1 235 759	323	8 121 767	41
205	34 304	170	61 631	148	107 227	133	185 950	77	253 496	58	1 298 739	41.1
645	105 291	567	204 202	567	399 328	489	679 544	322	982 262	265	6 823 027	41.2
142	23 799	134	48 757	167	122 304	141	202 995	127	386 611	119	2 731 188	42
77	12 408	69	24 540	86	64 401	82	114 734	66	197 268	77	2 227 434	42.1
35	6 540	36	13 757	40	28 697	25	38 693	31	91 668	22	317 914	42.2
30	4 852	29	10 461	41	29 206	34	49 568	30	97 676	20	185 839	42.9
12 982	2 105 660	7 873	2 794 080	5 136	3 585 440	2 547	3 502 251	1 216	3 653 521	498	9 082 155	43
445	70 319	242	85 576	177	126 320	93	125 733	52	147 980	20	180 792	43.1
4 340	715 808	3 041	1 088 416	2 240	1 572 684	1 234	1 697 471	629	1 910 815	288	6 246 435	43.2
6 270	1 005 181	3 344	1 172 406	1 766	1 220 663	682	926 359	290	858 680	78	814 698	43.3
1 927	314 351	1 246	447 683	953	665 772	538	752 688	245	736 045	112	1 840 228	43.9
26 382	4 283 734	15 735	5 575 903	11 029	7 810 345	7 998	11 290 225	5 620	17 318 023	4 215	163 704 267	G
4 269	698 508	2 888	1 029 986	1 948	1 382 170	1 383	1 968 086	1 054	3 292 243	886	21 857 443	45
1 370	223 381	911	325 973	702	507 866	628	907 596	606	1 943 289	660	14 656 347	45.1
1 745	287 757	1 279	457 970	816	567 616	448	629 895	239	702 903	100	1 389 952	45.2
896	144 830	542	190 892	328	233 863	225	317 140	172	541 455	113	5 539 452	45.3

noch: Tabelle 3. Steuerpflichtige sowie Lieferungen und Leistungen in Bayern 2009

- Lieferungen und Leistungen

Gewerbe- kennzahl	Wirtschaftszweig	Steuer- pflichtige	Lieferungen und Leistungen	davon			
				17 501 bis 50 000		50 000 bis 100 000	
				Anzahl	1 000 EUR	Anzahl	1 000 EUR
45.4	Handel mit Krafträdern, Kraftradteilen und -zubehör; Instandhaltung und Reparatur von Krafträdern	1 036	680 593	197	6 285	191	14 048
46	Großhandel (ohne Handel mit Kraftfahrzeugen)	28 553	108 849 930	5 625	181 010	4 658	336 923
46.1	Handelsvermittlung	10 560	4 582 169	3 370	108 547	2 550	183 147
46.2	Großhandel mit landwirtschaftlichen Grundstoffen und lebenden Tieren	1 657	5 375 018	163	5 254	173	13 005
46.3	Großhandel mit Nahrungs- und Genussmitteln, Getränken und Tabakwaren	2 545	18 700 444	269	8 762	269	19 631
46.4	Großhandel mit Gebrauchs- und Verbrauchsgütern	4 398	27 945 543	618	19 653	575	41 699
46.5	Großhandel mit Geräten der Informations- und Kommunikationstechnik	784	8 694 196	94	3 158	81	5 930
46.6	Großhandel mit sonstigen Maschinen, Ausrüstungen und Zubehör	3 083	7 495 986	357	11 253	334	24 308
46.7	Sonstiger Großhandel	4 124	33 139 138	536	17 502	515	37 784
46.9	Großhandel ohne ausgeprägten Schwerpunkt	1 402	2 917 437	218	6 881	161	11 417
47	Einzelhandel (ohne Handel mit Kraftfahrzeugen)	67 334	72 790 807	14 700	471 747	12 353	896 997
47.1	Einzelhandel mit Waren verschiedener Art (in Verkaufsräumen)	9 084	17 965 637	2 014	65 268	1 722	125 335
47.2	Einzelhandel mit Nahrungs- und Genussmitteln, Getränken und Tabakwaren (in Verkaufsräumen)	7 904	3 925 890	1 468	47 721	1 510	110 740
47.3	Einzelhandel mit Motorenkraftstoffen (Tankstellen)	1 559	2 864 718	81	2 536	80	5 970
47.4	Einzelhandel mit Geräten der Informations- und Kommunikationstechnik (in Verkaufsräumen)	3 624	11 446 709	897	28 476	776	55 857
47.5	Einzelhandel mit sonstigen Haushaltsgeräten, Textilien, Heimwerker- und Einrichtungsbedarf (in Verkaufsräumen)	11 961	12 173 035	2 824	90 830	2 333	169 070
47.6	Einzelhandel mit Verlagsprodukten, Sportausrüstungen und Spielwaren (in Verkaufsräumen)	5 142	2 885 642	871	28 408	830	60 964
47.7	Einzelhandel mit sonstigen Gütern (in Verkaufsräumen)	21 405	16 079 848	4 091	131 592	3 575	260 776
47.8	Einzelhandel an Verkaufsständen und auf Märkten	1 048	217 496	340	10 749	275	19 508
47.9	Einzelhandel, nicht in Verkaufsräumen, an Verkaufsständen oder auf Märkten	5 607	5 231 833	2 114	66 168	1 252	88 777
H	Verkehr und Lagerei	19 273	20 247 681	5 550	183 298	3 732	263 714
49	Landverkehr und Transport in Rohrfernleitungen	13 310	7 871 134	4 011	133 766	2 810	198 373
49.1	Personenbeförderung im Eisenbahnfernverkehr	14	97 446	-	-	-	-
49.2	Güterbeförderung im Eisenbahnverkehr	5	21 797	-	-	-	-
49.3	Sonstige Personenbeförderung im Landverkehr	5 065	1 987 765	1 857	63 238	-	-
49.4	Güterbeförderung im Straßenverkehr, Umzugstransporte	8 210	5 585 085	2 150	70 430	1 624	116 920
49.5	Transport in Rohrfernleitungen	16	179 040	-	-	-	-
50	Schifffahrt	291	774 727	16	509	14	1 077
50.1	Personenbeförderung in der See- und Küstenschifffahrt	-	-	-	-	-	-
50.2	Güterbeförderung in der See- und Küstenschifffahrt	99	548 732	-	-	-	-
50.3	Personenbeförderung in der Binnenschifffahrt	44	50 351	3	97	5	390
50.4	Güterbeförderung in der Binnenschifffahrt	148	175 644	-	-	9	686
51	Luftfahrt	94	297 854	28	901	18	1 226
51.1	Personenbeförderung in der Luftfahrt	90	284 118	28	901	18	1 226
51.2	Güterbeförderung in der Luftfahrt und Raumtransport	4	13 736	-	-	-	-
52	Lagerei sowie Erbringung von sonstigen Dienstleistungen für den Verkehr	3 936	10 954 703	649	21 377	544	39 521
52.1	Lagerei	154	273 633	19	670	20	1 481
52.2	Erbringung von sonstigen Dienstleistungen für den Verkehr	3 782	10 681 070	630	20 707	524	38 040
53	Post-, Kurier- und Expressdienste	1 642	349 263	846	26 745	346	23 518
53.1	Postdienste von Universaldienstleistungsanbietern	-	-	-	-	-	-
53.2	Sonstige Post-, Kurier- und Expressdienste	1 642	349 263	846	26 745	346	23 518
I	Gastgewerbe	41 020	12 041 316	11 092	360 059	9 851	716 080
55	Beherbergung	11 769	4 637 378	3 101	99 073	2 349	170 197
55.1	Hotels, Gasthöfe und Pensionen	10 169	4 376 587	2 272	73 571	1 990	144 556
55.2	Ferienunterkünfte und ähnliche Beherbergungsstätten	974	158 842	531	16 460	228	15 842

nach Umsatzgrößenklassen und Gliederung nach Wirtschaftszweiggruppen

ohne Umsatzsteuer -

von ... bis unter ... EUR												Gewerbe- kenn- zahl
100 000 bis 250 000		250 000 bis 500 000		500 000 bis 1 Mill.		1 Mill. bis 2 Mill.		2 Mill. bis 5 Mill.		5 Mill. und mehr		
Anzahl	1 000 EUR	Anzahl	1 000 EUR	Anzahl	1 000 EUR	Anzahl	1 000 EUR	Anzahl	1 000 EUR	Anzahl	1 000 EUR	
258	42 540	156	55 151	102	72 825	82	113 454	37	104 596	13	271 694	45.4
5 635	907 035	3 432	1 227 505	2 857	2 035 659	2 241	3 187 116	1 934	6 127 773	2 171	94 846 910	46
2 298	359 995	1 032	362 215	641	442 458	396	557 832	189	567 787	84	2 000 187	46.1
293	48 733	246	87 993	231	165 256	198	279 296	176	579 636	177	4 195 844	46.2
465	76 283	333	118 871	309	222 092	277	393 482	283	919 844	340	16 941 477	46.3
816	132 294	561	201 609	492	351 764	432	614 150	361	1 145 549	543	25 438 824	46.4
132	21 781	100	37 049	100	73 487	96	139 658	89	266 319	92	8 146 813	46.5
594	97 726	423	152 427	431	313 268	332	473 730	331	1 037 430	281	5 385 843	46.6
740	122 175	537	195 994	488	349 707	381	546 359	379	1 208 366	548	30 661 251	46.7
297	48 048	200	71 347	165	117 627	129	182 609	126	402 840	106	2 076 669	46.9
16 478	2 678 191	9 415	3 318 412	6 224	4 392 516	4 374	6 135 023	2 632	7 898 007	1 158	46 999 914	47
2 277	370 491	1 271	446 437	713	497 178	419	585 269	445	1 408 152	223	14 467 507	47.1
2 340	386 910	1 365	475 937	677	467 023	274	384 049	190	573 964	80	1 479 545	47.2
141	23 650	195	77 104	434	320 467	410	564 928	47.3
880	141 021	454	158 340	286	197 020	149	205 579	111	345 858	71	10 314 558	47.4
2 888	463 753	1 609	567 073	1 141	804 007	623	862 221	314	939 309	229	8 276 771	47.5
1 494	248 371	978	342 809	532	369 558	265	363 140	127	367 529	45	1 104 865	47.6
5 157	839 956	2 946	1 041 387	2 161	1 543 796	2 017	2 865 966	1 117	3 291 758	341	6 104 617	47.7
259	41 505	121	42 692	32	22 061	15	20 224	47.8
1 042	162 535	476	166 634	248	171 407	202	283 647	149	460 471	124	3 832 193	47.9
3 756	603 290	2 152	758 265	1 677	1 184 019	1 149	1 604 367	736	2 280 210	521	13 370 516	H
2 747	441 001	1 506	528 869	1 095	768 234	650	898 463	350	1 045 413	141	3 857 014	49
.	49.1
.	49.2
897	141 519	27	764 035	49.3
1 846	298 876	1 027	361 118	738	517 799	464	646 065	258	765 889	103	2 807 988	49.4
.	49.5
32	5 627	47	16 610	46	32 675	35	46 370	36	128 661	65	543 198	50
.	50.1
4	732	3	1 151	.	.	4	5 231	.	.	59	446 431	50.2
5	718	7	2 640	6	4 536	15	19 702	50.3
23	4 177	37	12 819	40	28 139	16	21 437	8	29 197	.	.	50.4
19	2 766	7	2 539	4	2 912	5	7 809	5	14 704	8	264 997	51
.	.	7	2 539	4	2 912	5	7 809	51.1
.	51.2
723	117 227	499	178 704	475	340 827	417	590 419	330	1 043 246	299	8 623 381	52
33	5 330	13	4 819	26	18 420	19	25 963	12	36 924	12	180 026	52.1
690	111 897	486	173 885	449	322 407	398	564 456	318	1 006 323	287	8 443 355	52.2
235	36 669	93	31 543	57	39 371	42	61 306	15	48 185	8	81 927	53
.	53.1
235	36 669	93	31 543	57	39 371	42	61 306	15	48 185	8	81 927	53.2
11 313	1 789 301	4 979	1 725 505	2 238	1 533 547	1 002	1 366 938	406	1 223 951	139	3 325 935	I
3 002	483 090	1 651	581 927	927	650 943	476	655 088	203	613 644	60	1 383 415	55
2 753	444 527	1 570	553 748	884	620 367	453	623 357	190	577 166	57	1 339 293	55.1
135	20 393	39	12 950	20	14 122	13	18 050	5	16 903	3	44 122	55.2

noch: Tabelle 3. Steuerpflichtige sowie Lieferungen und Leistungen in Bayern 2009

- Lieferungen und Leistungen

Gewerbe- kennzahl	Wirtschaftszweig	Steuer- pflichtige	Lieferungen und Leistungen	davon			
				17 501 bis 50 000		50 000 bis 100 000	
				Anzahl	1 000 EUR	Anzahl	1 000 EUR
55.3	Campingplätze	184	52 780	30	1 086	41	3 287
55.9	Sonstige Beherbergungsstätten	442	49 169	268	7 955	90	6 512
56	Gastronomie	29 251	7 403 938	7 991	260 987	7 502	545 883
56.1	Restaurants, Gaststätten, Imbissstuben, Cafés, Eissalons u.ä.	20 932	5 856 724	4 878	161 586	5 331	390 363
56.2	Caterer und Erbringung sonstiger Verpflegungsdienstleistungen	1 735	498 480	572	18 648	417	30 177
56.3	Ausschank von Getränken	6 584	1 048 733	2 541	80 752	1 754	125 343
J	Information und Kommunikation	23 187	34 629 354	6 930	222 262	5 433	393 546
58	Verlagswesen	1 888	9 019 382	379	12 069	307	22 551
58.1	Verlegen von Büchern und Zeitschriften; sonstiges Verlagswesen (ohne Software)	1 742	5 085 816	342	10 890	279	20 562
58.2	Verlegen von Software	146	3 933 565	37	1 179	28	1 989
59	Herstellung, Verleih, Vertrieb von Filmen, Fernseh- programmen; Kinos; Tonstudios und Verlegen von Musik	2 297	2 735 544	803	25 617	486	34 169
59.1	Herstellung von Filmen und Fernsehprogrammen, deren Verleih und Vertrieb; Kinos	1 859	2 599 344	630	20 250	384	27 006
59.2	Tonstudios; Herstellung von Hörfunkbeiträgen; Verlegen von bespielten Tonträgern und Musikalien	438	136 200	173	5 367	102	7 163
60	Rundfunkveranstalter	83	3 115 702
60.1	Hörfunkveranstalter	52	166 891
60.2	Fernsehveranstalter	31	2 948 812	5	131	.	.
61	Telekommunikation	232	5 899 565
61.1	Leitungsgebundene Telekommunikation	12	.	.	.	3	195
61.2	Drahtlose Telekommunikation	81	.	14	470	14	1 101
61.3	Satellitentelekommunikation	7	6 877
61.9	Sonstige Telekommunikation	132	134 788	48	1 419	27	1 953
62	Erbringung von Dienstleistungen der Informationstechnologie	14 680	11 543 178	4 053	130 956	3 657	267 835
63	Informationsdienstleistungen	4 007	2 315 983	1 619	51 348	935	65 436
63.1	Datenverarbeitung, Hosting und damit verbundene Tätigkeiten; Webportale	185	89 756	59	1 903	41	2 926
63.9	Erbringung von sonstigen Informationsdienstleistungen	3 822	2 226 227	1 560	49 446	894	62 510
K	Erbringung von Finanz- und Versicherungsdienstleistungen	4 945	11 736 591	1 575	48 891	1 008	72 207
64	Erbringung von Finanzdienstleistungen	1 270	8 067 094	165	5 163	133	9 402
64.1	Zentralbanken und Kreditinstitute	407	3 458 854	29	883	20	1 415
64.2	Beteiligungsgesellschaften	680	3 462 399	98	3 098	92	6 487
64.3	Treuhand- und sonstige Fonds und ähnliche Finanzinstitutionen	4	959
64.9	Sonstige Finanzierungsinstitutionen	179	1 144 882	38	1 181	21	1 500
65	Versicherungen, Rückversicherungen und Pensionskassen (ohne Sozialversicherung)	32	1 113 849
65.1	Versicherungen	14	191 840
65.2	Rückversicherungen	3
65.3	Pensionskassen und Pensionsfonds	15
66	Mit Finanz- und Versicherungsdienstleistungen verbundene Tätigkeiten	3 643	2 555 648	1 410	43 728	.	.
66.1	Mit Finanzdienstleistungen verbundene Tätigkeiten	1 812	2 264 018	549	17 330	385	28 277
66.2	Mit Versicherungsdienstleistungen und Pensionskassen verbundene Tätigkeiten	1 826	288 866	861	26 398	487	34 344
66.3	Fondsmanagement	5	2 764
L	Grundstücks- und Wohnungswesen	52 647	33 204 144	20 791	631 987	10 252	727 069
68	Grundstücks- und Wohnungswesen	52 647	33 204 144	20 791	631 987	10 252	727 069
68.1	Kauf und Verkauf von eigenen Grundstücken, Gebäuden und Wohnungen	2 055	3 203 997	422	13 316	330	23 960
68.2	Vermietung, Verpachtung von eigenen oder geleasteten Grundstücken, Gebäuden und Wohnungen	42 144	25 089 635	17 796	536 423	7 981	563 398
68.3	Vermittlung und Verwaltung von Grundstücken, Gebäuden und Wohnungen für Dritte	8 448	4 910 512	2 573	82 249	1 941	139 711

nach Umsatzgrößenklassen und Gliederung nach Wirtschaftszweiggruppen

ohne Umsatzsteuer -

von ... bis unter ... EUR												Gewerbe- kenn- zahl
100 000 bis 250 000		250 000 bis 500 000		500 000 bis 1 Mill.		1 Mill. bis 2 Mill.		2 Mill. bis 5 Mill.		5 Mill. und mehr		
Anzahl	1 000 EUR	Anzahl	1 000 EUR	Anzahl	1 000 EUR	Anzahl	1 000 EUR	Anzahl	1 000 EUR	Anzahl	1 000 EUR	
63	10 309	25	9 020	14	9 590	7	9 743	4	9 744	-	-	55.3
51	7 861	17	6 209	9	6 863	3	3 938	4	9 831	-	-	55.9
8 311	1 306 211	3 328	1 143 578	1 311	882 604	526	711 850	203	610 307	79	1 942 519	56
6 493	1 024 748	2 646	907 786	1 012	680 731	367	499 897	147	448 502	58	1 743 112	56.1
406	63 888	180	63 126	91	59 607	33	43 909	22	63 588	14	155 538	56.2
1 412	217 574	502	172 666	208	142 266	126	168 044	34	98 217	7	43 870	56.3
5 401	815 055	1 933	678 120	1 332	944 361	885	1 234 082	702	2 187 528	571	28 154 402	J
380	59 934	234	85 773	193	138 506	126	173 991	129	408 902	140	8 117 655	58
351	55 646	221	81 269	184	132 679	118	162 482	58.1
29	4 288	13	4 504	9	5 827	8	11 510	58.2
409	65 001	217	75 886	156	109 396	94	131 899	72	230 383	60	2 063 195	59
330	53 290	184	64 121	130	90 660	84	118 705	61	196 568	56	2 028 744	59.1
79	11 711	33	11 764	26	18 736	10	13 194	11	33 815	4	34 451	59.2
11	1 768	6	2 421	10	7 576	15	21 606	13	37 572	16	3 044 345	60
8	1 245	11	15 615	8	24 724	6	117 182	60.1
3	523	4	5 991	5	12 848	10	2 927 162	60.2
40	5 589	26	9 449	15	10 955	10	15 654	8	25 392	21	5 827 114	61
.	61.1
14	2 216	14	5 085	6	4 201	61.2
.	61.3
23	3 007	.	.	6	4 579	3	4 612	.	.	7	92 432	61.9
3 831	569 254	1 166	405 631	774	546 414	530	736 963	402	1 258 467	267	7 627 659	62
730	113 509	284	98 959	184	131 515	110	153 968	78	226 812	67	1 474 435	63
40	6 164	17	5 771	12	8 203	4	5 997	9	23 593	3	35 200	63.1
690	107 344	267	93 189	172	123 312	106	147 972	69	203 219	64	1 439 235	63.9
894	143 893	439	156 641	289	202 710	215	304 641	248	817 155	277	9 990 453	K
189	30 579	155	56 698	122	88 724	120	174 108	176	593 430	210	7 108 990	64
38	6 624	38	14 336	42	30 442	41	59 651	91	305 888	108	3 039 614	64.1
.	.	.	.	65	46 683	69	99 271	66	224 117	76	3 030 540	64.2
.	64.3
28	4 684	22	8 472	15	11 599	10	15 186	19	63 425	26	1 038 833	64.9
3	563	.	.	4	2 757	.	.	7	24 815	13	1 082 940	65
.	65.1
.	65.2
.	6	91 625	65.3
702	112 752	.	.	163	111 229	.	.	65	198 909	54	1 798 522	66
391	64 340	182	64 274	122	83 849	76	104 304	57	174 980	50	1 726 663	66.1
.	.	99	34 716	.	.	17	22 821	8	23 929	4	71 859	66.2
.	66.3
9 272	1 451 766	4 229	1 497 390	3 036	2 158 294	2 152	3 035 591	1 726	5 377 104	1 189	18 324 943	L
9 272	1 451 766	4 229	1 497 390	3 036	2 158 294	2 152	3 035 591	1 726	5 377 104	1 189	18 324 943	68
455	73 022	253	88 436	227	163 984	160	223 812	111	335 634	97	2 281 832	68.1
6 887	1 075 500	3 125	1 108 737	2 277	1 625 380	1 716	2 428 718	1 428	4 463 769	934	13 287 709	68.2
1 930	303 244	851	300 217	532	368 929	276	383 061	187	577 701	158	2 755 400	68.3

noch: Tabelle 3. Steuerpflichtige sowie Lieferungen und Leistungen in Bayern 2009

- Lieferungen und Leistungen

Gewerbe- kennzahl	Wirtschaftszweig	Steuer- pflichtige	Lieferungen und Leistungen	davon			
				17 501 bis 50 000		50 000 bis 100 000	
				Anzahl	1 000 EUR	Anzahl	1 000 EUR
M	Erbringung von freiberuflichen, wissenschaftlichen und technischen Dienstleistungen	79 888	43 245 522	25 545	821 869	19 455	1 394 426
69	Rechts- und Steuerberatung, Wirtschaftsprüfung	20 142	6 609 596	5 269	169 711	4 361	314 400
69.1	Rechtsberatung	10 273	3 084 275	2 823	92 077	2 495	180 932
69.2	Wirtschaftsprüfung und Steuerberatung; Buchführung	9 869	3 525 321	2 446	77 634	1 866	133 468
70	Verwaltung und Führung von Unternehmen und Betrieben; Unternehmensberatung	15 642	20 707 590	4 976	158 871	3 872	277 089
70.1	Verwaltung und Führung von Unternehmen und Betrieben	2 458	16 458 092	542	17 629	521	36 857
70.2	Public-Relations- und Unternehmensberatung	13 184	4 249 498	4 434	141 242	3 351	240 231
71	Architektur- und Ingenieurbüros; technische, physikalische und chemische Untersuchung	25 135	8 979 756	7 972	260 856	6 679	480 209
71.1	Architektur- und Ingenieurbüros	24 122	8 375 499	7 673	251 148	6 413	461 032
71.2	Technische, physikalische und chemische Untersuchung	1 013	604 257	299	9 708	266	19 177
72	Forschung und Entwicklung	1 455	1 274 924	447	14 495	331	24 198
72.1	Forschung und Entwicklung im Bereich Natur-, Ingenieur-, Agrarwissenschaften und Medizin	1 267	1 224 282	382	12 480	280	20 476
72.2	Forschung und Entwicklung im Bereich Rechts-, Wirtschafts-, Sozial-, Sprach-, Kultur- und Kunstwissenschaften	188	50 642	65	2 015	51	3 722
73	Werbung und Marktforschung	6 699	3 712 973	2 408	76 675	1 482	104 644
73.1	Werbung	6 237	3 029 979	2 248	71 613	1 393	98 486
73.2	Markt- und Meinungsforschung	462	682 995	160	5 062	89	6 158
74	Sonstige freiberufliche, wissenschaftliche und technische Tätigkeiten	8 815	1 497 331	4 071	128 158	2 340	164 811
74.1	Ateliers für Textil-, Schmuck-, Grafik- u.ä. Design	2 503	340 715	1 297	41 280	694	47 852
74.2	Fotografie und Fotolabors	2 036	301 038	959	30 757	527	36 842
74.3	Übersetzen und Dolmetschen	1 363	100 925	839	25 552	354	24 368
74.9	Sonstige freiberufliche, wissenschaftliche und technische Tätigkeiten a.n.g.	2 913	754 653	976	30 569	765	55 750
75	Veterinärwesen	2 000	463 352	402	13 102	390	29 075
N	Erbringung von sonstigen wirtschaftlichen Dienstleistungen	25 419	20 385 972	9 169	287 348	5 023	356 232
77	Vermietung von beweglichen Sachen	4 954	8 805 573	1 452	45 044	932	67 482
77.1	Vermietung von Kraftwagen	1 130	3 296 720	340	10 479	222	16 004
77.2	Vermietung von Gebrauchsgütern	673	.	242	7 531	152	10 982
77.3	Vermietung von Maschinen, Geräten und sonstigen beweglichen Sachen	3 113	4 613 829	867	26 967	554	40 158
77.4	Leasing von nichtfinanziellen immateriellen Vermögensgegenständen (ohne Copyrights)	38	.	3	67	4	338
78	Vermittlung und Überlassung von Arbeitskräften	1 045	2 081 539	187	5 903	127	9 153
78.1	Vermittlung von Arbeitskräften	456	280 425	147	4 639	79	5 658
78.2	Befristete Überlassung von Arbeitskräften	460	1 076 458	31	1 033	40	2 910
78.3	Sonstige Überlassung von Arbeitskräften	129	724 656	9	231	8	585
79	Reisebüros, Reiseveranstalter und Erbringung sonstiger Reservierungsdienstleistungen.....	1 847	1 170 909	531	16 596	421	30 474
79.1	Reisebüros und Reiseveranstalter	1 781	1 131 404	509	15 934	406	29 341
79.9	Erbringung sonstiger Reservierungsdienstleistungen	66	39 506	22	662	15	1 133
80	Wach- und Sicherheitsdienste sowie Detekteien	730	531 564	255	8 070	131	9 219
80.1	Private Wach- und Sicherheitsdienste	525	483 849	153	4 835	.	.
80.2	Sicherheitsdienste mithilfe von Überwachungs- und Alarmsystemen	37	26 276	3	75	.	.
80.3	Detekteien	168	21 438	99	3 159	28	1 995
81	Gebäudebetreuung; Garten- und Landschaftsbau	9 195	2 744 199	2 763	87 422	1 798	128 813
81.1	Hausmeisterdienste	1 538	176 369	754	23 799	388	27 364
81.2	Reinigung von Gebäuden, Straßen und Verkehrsmitteln	4 677	1 624 957	1 262	39 512	781	55 882
81.3	Garten- und Landschaftsbau sowie Erbringung von sonstigen gärtnerischen Dienstleistungen	2 980	942 872	747	24 111	629	45 567

nach Umsatzgrößenklassen und Gliederung nach Wirtschaftszweiggruppen

ohne Umsatzsteuer -

von ... bis unter ... EUR												Gewerbe- kenn- zahl
100 000 bis 250 000		250 000 bis 500 000		500 000 bis 1 Mill.		1 Mill. bis 2 Mill.		2 Mill. bis 5 Mill.		5 Mill. und mehr		
Anzahl	1 000 EUR	Anzahl	1 000 EUR	Anzahl	1 000 EUR	Anzahl	1 000 EUR	Anzahl	1 000 EUR	Anzahl	1 000 EUR	
18 350	2 861 094	7 896	2 767 977	4 412	3 077 676	2 261	3 130 536	1 226	3 662 604	743	25 529 340	M
4 789	770 633	2 785	984 544	1 753	1 224 943	797	1 086 173	295	827 465	93	1 231 728	69
2 554	407 275	1 201	419 292	668	464 539	330	452 991	150	419 804	52	647 366	69.1
2 235	363 358	1 584	565 252	1 085	760 404	467	633 181	145	407 660	41	584 364	69.2
3 772	581 418	1 256	432 492	679	478 533	434	615 663	309	932 692	344	17 230 832	70
540	85 087	261	92 023	169	121 486	124	178 759	81	251 294	220	15 674 956	70.1
3 232	496 330	995	340 469	510	357 047	310	436 904	228	681 398	124	1 555 876	70.2
5 893	902 649	2 255	790 851	1 182	822 724	636	878 411	363	1 110 889	155	3 733 166	71
5 683	870 023	2 168	759 854	1 110	772 998	597	824 381	336	1 029 740	142	3 406 324	71.1
210	32 626	87	30 997	72	49 727	39	54 031	27	81 149	13	326 842	71.2
325	49 747	121	43 769	77	56 506	65	93 429	51	150 381	38	842 400	72
282	43 101	109	39 439	72	52 613	59	84 581	72.1
43	6 646	12	4 330	5	3 892	6	8 848	72.2
1 299	205 225	668	235 669	381	267 033	216	302 700	158	494 796	87	2 026 231	73
1 215	192 580	623	218 922	358	251 220	193	269 131	137	424 519	70	1 503 507	73.1
84	12 645	45	16 747	23	15 813	23	33 569	21	70 276	17	522 725	73.2
1 627	245 227	429	148 530	203	140 148	83	114 301	39	113 788	23	442 367	74
357	53 566	92	31 141	35	25 085	15	21 900	7	21 641	6	98 250	74.1
384	58 339	99	33 776	39	26 740	14	18 609	10	27 087	4	68 888	74.2
117	17 183	27	9 186	18	12 701	-	-	74.3
769	116 139	211	74 426	111	75 622	13	275 230	74.9
645	106 196	382	132 122	137	87 790	30	39 858	11	32 594	3	22 615	75
5 626	881 249	2 151	759 594	1 447	1 011 002	922	1 303 689	631	1 928 647	450	13 858 212	N
925	148 221	546	193 605	361	252 695	333	472 957	231	728 673	174	6 896 896	77
215	34 892	130	45 573	85	59 297	61	85 304	48	150 808	29	2 894 362	77.1
129	20 437	68	24 027	38	26 831	23	33 410	13	38 560	.	.	77.2
570	91 165	342	121 825	234	163 720	243	345 782	167	531 162	136	3 293 051	77.3
11	1 728	6	2 180	4	2 847	6	8 460	3	8 143	.	.	77.4
142	23 986	136	50 062	144	103 402	125	181 255	115	357 462	69	1 350 317	78
77	13 012	49	17 210	44	30 534	25	34 934	23	76 335	12	98 104	78.1
51	8 632	65	24 410	76	55 329	81	117 797	70	207 267	46	659 080	78.2
14	2 342	22	8 441	24	17 539	19	28 523	22	73 861	11	593 133	78.3
446	67 694	203	71 292	124	88 754	63	90 983	36	108 055	23	697 063	79
436	66 305	193	67 501	121	86 384	79.1
10	1 389	10	3 791	3	2 370	79.9
134	22 542	67	24 017	73	51 362	26	37 368	21	62 935	23	316 050	80
105	17 983	52	18 434	51	36 089	20	28 881	80.1
7	1 115	10	3 938	11	7 871	3	4 695	80.2
22	3 444	5	1 646	11	7 402	3	3 791	-	-	-	-	80.3
2 919	455 359	811	283 907	486	329 073	223	307 581	131	371 159	64	780 884	81
259	39 422	85	28 552	30	19 809	19	26 342	81.1
1 898	293 349	297	103 848	207	143 035	120	165 573	69	201 547	43	622 210	81.2
762	122 587	429	151 507	249	166 229	84	115 666	81.3

noch: Tabelle 3. Steuerpflichtige sowie Lieferungen und Leistungen in Bayern 2009

- Lieferungen und Leistungen

Gewerbe- kennzahl	Wirtschaftszweig	Steuer- pflichtige	Lieferungen und Leistungen	davon			
				17 501 bis 50 000		50 000 bis 100 000	
				Anzahl	1 000 EUR	Anzahl	1 000 EUR
82	Erbringung von wirtschaftlichen Dienstleistungen für Unternehmen und Privatpersonen a.n.g.	7 648	5 052 188	3 981	124 313	1 614	111 091
82.1	Sekretariats- und Schreibdienste, Copy-Shops	2 747	182 770	1 913	59 176	560	37 392
82.2	Call Center	143	84 621	72	2 137	28	1 829
82.3	Messe-, Ausstellungs- und Kongressveranstalter	1 205	.	509	16 210	228	15 767
82.9	Erbringung sonstiger wirtschaftlicher Dienstleistungen für Unternehmen und Privatpersonen	3 553	.	1 487	46 791	798	56 103
P	Erziehung und Unterricht	6 713	1 403 207	2 592	82 406	1 678	120 180
85	Erziehung und Unterricht	6 713	1 403 207	2 592	82 406	1 678	120 180
85.1	Kindergärten und Vorschulen	14	1 186	8	215	3	222
85.2	Grundschulen	-	-	-	-	-	-
85.3	Weiterführende Schulen	182	72 185	60	2 031	40	2 796
85.4	Tertiärer und post-sekundärer, nicht tertiärer Unterricht	153	152 767	61	1 789	21	1 510
85.5	Sonstiger Unterricht	6 313	1 173 139	2 437	77 595	1 599	114 551
85.6	Erbringung von Dienstleistungen für den Unterricht	51	3 931	26	775	15	1 102
Q	Gesundheits- und Sozialwesen	8 168	13 217 832	2 774	86 567	1 619	115 179
86	Gesundheitswesen	7 071	9 813 341	2 366	73 631	1 343	95 890
86.1	Krankenhäuser	251	7 277 484	18	518	20	1 531
86.2	Arzt- und Zahnarztpraxen	3 550	1 504 962	849	26 288	562	40 304
86.9	Gesundheitswesen a.n.g.	3 270	1 030 895	1 499	46 824	761	54 056
87	Heime (ohne Erholungs- und Ferienheime)	177	1 720 578	24	789	20	1 363
87.1	Pflegeheime	99	1 233 536	10	314	4	322
87.2	Stationäre Einrichtungen zur psychosozialen Betreuung, Suchtbekämpfung u.ä.	6	20 442
87.3	Altenheime; Alten- und Behindertenwohnheime	48	442 135	7	240	9	634
87.9	Sonstige Heime (ohne Erholungs- und Ferienheime)	24	24 466	.	.	7	407
88	Sozialwesen (ohne Heime)	920	1 683 913	384	12 147	256	17 925
88.1	Soziale Betreuung älterer Menschen und Behinderter	144	52 352	65	1 944	38	2 670
88.9	Sonstiges Sozialwesen (ohne Heime)	776	1 631 561	319	10 202	218	15 255
R	Kunst, Unterhaltung und Erholung	17 581	5 476 212	8 253	259 142	4 217	295 164
90	Kreative, künstlerische und unterhaltende Tätigkeiten	9 668	1 104 948	5 356	167 960	2 556	177 706
91	Bibliotheken, Archive, Museen, botanische und zoologische Gärten	164	133 635	49	1 596	35	2 473
92	Spiel-, Wett- und Lotteriewesen	1 374	2 076 531	342	11 062	232	16 701
93	Erbringung von Dienstleistungen des Sports, der Unterhaltung und der Erholung	6 375	2 161 098	2 506	78 525	1 394	98 285
93.1	Erbringung von Dienstleistungen des Sports	3 938	1 420 147	1 550	48 530	868	60 395
93.2	Erbringung von sonstigen Dienstleistungen der Unterhaltung und der Erholung	2 437	740 951	956	29 994	526	37 890
S	Erbringung von sonstigen Dienstleistungen	46 709	13 282 171	19 434	613 851	11 925	843 363
94	Interessenvertretungen sowie kirchliche und sonstige religiöse Vereinigungen (ohne Sozialwesen und Sport)	1 471	2 253 456	559	16 925	329	23 427
94.1	Wirtschafts- und Arbeitgeberverbände, Berufsorganisationen	267	269 571	66	2 108	65	4 633
94.2	Arbeitnehmervereinigungen	-	-	-	-	-	-
94.9	Kirchliche Vereinigungen, politische Parteien sowie sonstige Interessenvertretungen und Vereinigungen a.n.g.	1 204	1 983 885	493	14 817	264	18 794
95	Reparatur von DV-Geräten und Gebrauchsgütern	1 519	509 750	544	17 129	340	24 156
95.1	Reparatur von DV- und Telekommunikationsgeräten	204	167 989	.	.	38	2 655
95.2	Reparatur von Gebrauchsgütern	1 315	341 761	.	.	302	21 501
96	Erbringung von sonstigen überwiegend persönlichen Dienstleistungen	43 719	10 518 964	18 331	579 798	11 256	795 780

nach Umsatzgrößenklassen und Gliederung nach Wirtschaftszweiggruppen

ohne Umsatzsteuer -

von ... bis unter ... EUR												Gewerbe- kenn- zahl
100 000 bis 250 000		250 000 bis 500 000		500 000 bis 1 Mill.		1 Mill. bis 2 Mill.		2 Mill. bis 5 Mill.		5 Mill. und mehr		
Anzahl	1 000 EUR	Anzahl	1 000 EUR	Anzahl	1 000 EUR	Anzahl	1 000 EUR	Anzahl	1 000 EUR	Anzahl	1 000 EUR	
1 060	163 447	388	136 711	259	185 717	152	213 545	97	300 362	97	3 817 002	82
199	28 825	52	17 636	14	9 601	3	21 108	82.1
22	3 442	7	2 208	5	3 551	5	65 698	82.2
208	33 001	90	32 792	73	51 999	50	69 771	.	.	18	486 449	82.3
631	98 179	239	84 075	167	120 566	.	.	66	206 262	71	3 243 747	82.9
1 614	249 664	509	172 313	188	129 642	64	86 302	37	119 655	31	443 044	P
1 614	249 664	509	172 313	188	129 642	64	86 302	37	119 655	31	443 044	85
.	85.1
.	85.2
40	6 485	4	5 733	5	13 544	.	.	85.3
.	.	15	5 944	7	4 496	5	6 640	7	25 065	.	.	85.4
1 537	237 342	471	158 306	170	117 925	55	73 929	25	81 045	19	312 445	85.5
.	85.6
1 378	218 937	974	353 913	752	520 492	341	460 251	158	477 464	172	10 985 029	Q
1 230	196 237	919	335 258	700	483 889	300	403 897	108	321 158	105	7 903 382	86
34	5 983	34	11 289	25	17 775	25	33 984	24	80 045	71	7 126 359	86.1
628	101 466	677	248 479	565	389 657	217	285 076	44	123 920	8	289 770	86.2
568	88 788	208	75 490	110	76 456	58	84 837	40	117 193	26	487 251	86.9
27	4 102	13	4 660	8	4 922	20	27 890	33	106 288	32	1 570 564	87
14	2 281	8	2 992	5	3 224	13	17 600	23	75 550	22	1 131 253	87.1
.	87.2
8	1 192	7	21 795	7	409 030	87.3
5	629	87.9
121	18 598	42	13 995	44	31 682	21	28 464	17	50 018	35	1 511 085	88
22	3 526	5	1 622	6	4 359	.	.	4	10 896	.	.	88.1
99	15 071	37	12 373	38	27 322	.	.	13	39 122	.	.	88.9
2 911	458 448	1 138	392 476	613	423 746	252	352 395	131	390 813	66	2 904 026	R
1 261	190 454	291	98 306	121	81 419	49	67 061	22	71 394	12	250 647	90
23	3 482	20	6 904	21	13 130	6	8 956	5	13 901	5	83 195	91
363	59 671	203	73 499	128	91 102	66	92 900	28	77 437	12	1 654 158	92
1 264	204 841	624	213 767	343	238 095	131	183 479	76	228 080	37	916 027	93
735	120 043	410	140 340	231	161 105	81	113 540	45	130 312	18	645 881	93.1
529	84 798	214	73 427	112	76 990	50	69 939	31	97 768	19	270 146	93.2
9 221	1 416 684	2 999	1 041 952	1 594	1 107 718	812	1 132 174	459	1 422 838	265	5 703 592	S
262	41 593	122	43 967	79	55 645	48	66 828	39	115 117	33	1 889 953	94
58	9 515	31	10 733	17	11 642	17	24 087	4	10 213	9	196 638	94.1
.	94.2
204	32 078	91	33 234	62	44 004	31	42 741	35	104 904	24	1 693 315	94.9
323	51 719	164	58 483	93	66 655	29	39 306	17	53 824	9	198 478	95
38	6 074	21	7 520	15	10 604	5	6 737	8	27 754	.	.	95.1
285	45 645	143	50 963	78	56 051	24	32 568	9	26 070	.	.	95.2
8 636	1 323 372	2 713	939 502	1 422	985 418	735	1 026 039	403	1 253 897	223	3 615 160	96

Tabelle 4. Steuerpflichtige sowie Lieferungen und Leistungen

- Lieferungen und Leistungen

Gewerbe- kennzahl	Wirtschaftliche Gliederung	Steuer- pflichtige	Lieferungen und Leistungen
		Anzahl	1 000 EUR
A - S	Summe aller Wirtschaftszweige	568 610	817 194 379
A	Land- und Forstwirtschaft, Fischerei	13 283	3 453 354
B	Bergbau und Gewinnung von Steinen und Erden	558	2 089 143
C	Verarbeitendes Gewerbe	43 342	299 374 107
10 - 12	Herstellung von Nahrungs- und Genussmitteln, Getränken und Tabakerzeugnissen	8 062	.
13 - 15	Herstellung von Textilien, Bekleidung, Leder, Lederwaren und Schuhen	2 168	6 669 298
16 - 18	Herstellung von Holzwaren, Papier, Pappe und Waren daraus, Herstellung von Druckerzeugnissen	6 243	17 777 912
19	Kokerei, Mineralölverarbeitung	14	10 082 430
20	Herstellung von chemischen Erzeugnissen	740	9 548 420
21	Herstellung von pharmazeutischen Erzeugnissen	133	5 034 370
22 - 23	Herstellung von Gummi- und Kunststoffwaren, Glas und Glaswaren, Keramik, Verarb. von Steinen und Erden	3 688	17 322 583
24 - 25	Metallerzeugung und -bearbeitung, Herstellung von Metallerzeugnissen	7 276	.
26	Herstellung von Datenverarbeitungsgeräten, elektronischen und optischen Erzeugnissen	2 294	47 863 873
27	Herstellung von elektrischen Ausrüstungen	1 376	12 760 586
28	Maschinenbau	3 033	28 015 365
29 - 30	Fahrzeugbau	745	84 326 302
31 - 33	Sonstige Herstellung von Waren, Reparatur und Installation von Maschinen und Ausrüstungen	7 570	10 489 267
D	Energieversorgung	10 844	46 662 915
E	Wasserversorgung; Abwasser- und Abfallentsorgung und Beseitigung von Umweltverschmutzungen	2 582	3 978 138
F	Baugewerbe	57 534	40 560 243
G	Handel; Instandhaltung und Reparatur von Kraftfahrzeugen	114 917	212 206 478
H	Verkehr und Lagerei	19 273	20 247 681
I	Gastgewerbe	41 020	12 041 316
J	Information und Kommunikation	23 187	34 629 354
58 - 60	Verlagswesen, audiovisuelle Medien und Rundfunk	4 268	14 870 628
61	Telekommunikation	232	5 899 565
62 - 63	IT- und Informationsdienstleistungen	18 687	13 859 161
K	Erbringung von Finanz- und Versicherungsdienstleistungen	4 945	11 736 591
L	Grundstücks- und Wohnungswesen	52 647	33 204 144
M	Erbringung von freiberuflichen, wissenschaftlichen und technischen Dienstleistungen	79 888	43 245 522
69 - 71	Erbringung von freiberuflichen und technischen Dienstleistungen	60 919	36 296 942
72	Forschung und Entwicklung	1 455	1 274 924
73 - 75	Sonstige freiberufliche, wissenschaftliche und technische Tätigkeiten	17 514	5 673 656
N	Erbringung von sonstigen wirtschaftlichen Dienstleistungen	25 419	20 385 972
O	Öffentliche Verwaltung, Verteidigung; Sozialversicherung	-	-
P	Erziehung und Unterricht	6 713	1 403 207
Q	Gesundheits- und Sozialwesen	8 168	13 217 832
86	Gesundheitswesen	7 071	9 813 341
87 - 88	Heime und Sozialwesen	1 097	3 404 491
R	Kunst, Unterhaltung und Erholung	17 581	5 476 212
S	Erbringung von sonstigen Dienstleistungen	46 709	13 282 171

in Bayern 2009 nach Rechtsformen und Wirtschaftsabteilungen

ohne Umsatzsteuer -

davon Steuerpflichtige und deren Lieferungen und Leistungen mit der Rechtsform										Gewerbe- kennzahl
Einzelunternehmen		Personengesellschaften		Kapitalgesellschaften				Sonstige Rechtsformen		
				insgesamt		darunter Aktiengesellschaften				
Anzahl	1 000 EUR	Anzahl	1 000 EUR	Anzahl	1 000 EUR	Anzahl	1 000 EUR	Anzahl	1 000 EUR	
404 425	98 047 356	69 049	222 352 776	82 107	459 176 527	2 090	134 457 483	13 029	37 617 720	A - S
11 222	1 701 915	1 705	568 589	186	442 678	4	7 884	170	740 172	A
216	.	206	1 533 211	133	.	2	.	3	.	B
25 062	10 208 822	5 973	69 909 324	11 387	214 289 751	332	98 543 752	920	4 966 209	C
5 858	.	1 083	.	828	.	25	2 453 055	293	.	10 - 12
1 353	.	303	.	482	4 042 863	27	2 248 626	30	.	13 - 15
3 983	1 266 823	926	7 110 977	1 274	9 168 157	18	1 808 277	60	231 955	16 - 18
2	.	2	.	9	10 066 547	-	-	1	.	19
233	73 445	135	3 215 374	340	6 187 269	13	3 422 493	32	72 332	20
14	.	29	2 091 170	87	2 931 338	8	207 727	3	.	21
1 751	735 414	790	8 769 068	1 083	7 518 627	32	1 214 325	64	299 473	22 - 23
4 412	1 598 021	940	.	1 764	.	21	1 411 078	160	517 737	24 - 25
721	323 536	212	8 815 295	1 323	38 617 700	63	29 333 264	38	107 340	26
461	216 846	166	1 887 144	716	10 437 564	24	925 404	33	219 032	27
1 022	688 563	471	9 693 456	1 442	17 031 242	50	5 253 747	98	602 104	28
279	182 869	133	.	289	.	20	49 973 355	44	.	29 - 30
4 973	1 335 835	783	4 047 041	1 750	4 964 214	31	292 400	64	142 178	31 - 33
7 249	743 492	2 928	8 244 453	499	36 398 585	28	6 862 219	168	1 276 386	D
422	276 880	226	804 225	443	1 501 498	3	4 050	1 491	1 395 535	E
41 633	10 758 667	5 463	13 005 879	9 918	15 018 025	55	1 807 707	520	1 777 672	F
83 865	35 268 088	10 365	65 823 571	18 729	101 472 076	239	9 528 184	1 958	9 642 743	G
14 709	3 846 696	1 674	7 121 976	2 576	8 649 201	28	444 229	314	629 809	H
33 363	5 703 646	4 007	2 050 772	2 519	2 898 452	17	137 344	1 131	1 388 446	I
13 860	1 552 886	1 779	11 536 271	7 298	20 600 111	403	4 002 906	250	940 086	J
1 985	355 981	676	4 181 011	1 529	.	45	.	78	120 614	58 - 60
105	9 658	35	5 502 954	86	.	2	.	6	508	61
11 770	1 187 248	1 068	1 852 307	5 683	10 000 643	356	1 687 850	166	818 964	62 - 63
2 210	308 049	767	1 832 196	1 512	7 161 993	194	3 285 696	456	2 434 352	K
29 521	8 902 976	18 811	19 478 200	3 882	4 263 659	82	644 863	433	559 309	L
59 981	7 938 746	7 011	9 952 925	12 540	24 491 552	487	4 240 629	356	862 300	M
44 998	6 270 330	5 681	8 298 151	10 028	21 326 727	399	3 803 787	212	401 733	69 - 71
870	96 844	108	107 806	440	654 864	33	191 063	37	415 411	72
14 113	1 571 573	1 222	1 546 969	2 072	2 509 959	55	245 777	107	45 155	73 - 75
18 498	3 290 800	2 525	6 611 042	4 139	9 907 416	62	1 260 368	257	576 714	N
-	-	-	-	-	-	-	-	-	-	O
5 579	.	369	122 334	643	.	10	.	122	.	P
6 046	1 115 611	999	1 693 127	685	5 001 746	12	2 775 923	438	5 407 348	Q
5 461	1 074 715	953	.	544	.	11	.	113	3 001 673	86
585	40 896	46	.	141	.	1	.	325	2 405 675	87 - 88
12 803	1 367 976	1 589	550 980	1 029	1 485 442	26	369 736	2 160	2 071 813	R
38 186	4 368 440	2 652	1 513 700	3 989	4 634 232	106	439 510	1 882	2 765 799	S

Tabelle 5. Steuerpflichtige und steuerfreie Lieferungen und Leistungen in Bayern 2009

- Lieferungen und Leistungen

Ge- werbe- kenn- zahl	Wirtschaftszweig	Steuer- pflichtige	Lieferungen und Leistungen	Steuerpflichtige Lieferungen und Leistungen			
				zu 19%		zu 7%	
				Anzahl	1 000 EUR	Anzahl	1 000 EUR
A - S	Summe aller Wirtschaftszweige	568 610	817 194 379	558 562	542 986 687	130 208	70 079 333
A	Land- und Forstwirtschaft, Fischerei	13 283	3 453 354	12 667	1 427 890	7 423	1 689 587
01	Landwirtschaft, Jagd und damit verbundene Tätigkeiten	12 216	2 779 292	11 616	896 627	7 043	1 632 432
01.1	Anbau einjähriger Pflanzen	3 004	499 165	2 915	190 497	1 620	287 360
01.2	Anbau mehrjähriger Pflanzen	423	96 968	226	39 859	76	4 825
01.3	Betrieb von Baumschulen sowie Anbau von Pflanzen zu Vermehrungszwecken	341	182 238	335	33 031	304	134 431
01.4	Tierhaltung	842	521 971	773	54 258	538	373 137
01.5	Gemischte Landwirtschaft	6 700	995 126	6 486	391 276	4 180	570 933
01.6	Erbringung von landwirtschaftlichen Dienstleistungen	906	483 823	881	187 706	325	261 747
01.7	Jagd, Fallenstellerei und damit verbundene Tätigkeiten	-	-	-	-	-	-
02	Forstwirtschaft und Holzeinschlag	997	658 345	989	529 252	323	44 086
02.1	Forstwirtschaft	83	39 232	82	30 038	38	4 242
02.2	Holzeinschlag	227	379 177	223	295 891	89	23 790
02.3	Sammeln von wild wachsenden Produkten (ohne Holz)	-	-	-	-	-	-
02.4	Erbringung von Dienstleistungen für Forstwirtschaft und Holzeinschlag	687	239 937	684	203 323	196	16 054
03	Fischerei und Aquakultur	70	15 717	62	2 011	57	13 069
03.1	Fischerei	17	1 747	17	529	11	1 206
03.2	Aquakultur	53	13 970	45	1 482	46	11 864
B	Bergbau und Gewinnung von Steinen und Erden	558	2 089 143	557	1 745 212	36	1 682
05	Kohlenbergbau	-	-	-	-	-	-
05.1	Steinkohlenbergbau	-	-	-	-	-	-
05.2	Braunkohlenbergbau	-	-	-	-	-	-
06	Gewinnung von Erdöl und Erdgas	-	-	-	-	-	-
06.1	Gewinnung von Erdöl	-	-	-	-	-	-
06.2	Gewinnung von Erdgas	-	-	-	-	-	-
07	Erzbergbau	-	-	-	-	-	-
07.1	Eisenerzbergbau	-	-	-	-	-	-
07.2	NE-Metallerzbergbau	-	-	-	-	-	-
08	Gewinnung von Steinen und Erden, sonstiger Bergbau	558	2 089 143	557	1 745 212	36	1 682
08.1	Gewinnung von Natursteinen, Kies, Sand, Ton und Kaolin	517	1 910 540	517	1 597 621	26	1 063
08.9	Sonstiger Bergbau; Gewinnung von Steinen und Erden a.n.g.	41	178 603	40	147 591	10	618
09	Erbringung von Dienstleistungen für den Bergbau und für die Gewinnung von Steinen und Erden	-	-	-	-	-	-
09.1	Erbringung von Dienstleistungen für die Gewinnung von Erdöl und Erdgas	-	-	-	-	-	-
09.9	Erbringung von Dienstleistungen für den sonstigen Bergbau und die Gewinnung von Steinen und Erden	-	-	-	-	-	-
C	Verarbeitendes Gewerbe	43 342	299 374 107	42 565	149 328 734	12 543	19 417 575
10	Herstellung von Nahrungs- und Futtermitteln	7 137	23 018 553	6 868	1 413 665	6 481	17 530 919
10.1	Schlachten und Fleischverarbeitung	3 326	5 888 888	3 225	351 050	2 957	4 596 406
10.2	Fischverarbeitung	17	10 876	17	7 150	14	3 717
10.3	Obst- und Gemüseverarbeitung	125	611 160	122	110 832	92	394 796
10.4	Herstellung von pflanzlichen und tierischen Ölen und Fetten	39	37 085	34	11 272	35	25 423
10.5	Milchverarbeitung	202	9 042 476	177	158 568	182	6 895 763
10.6	Mahl- und Schälsmühlen, Herstellung von Stärke und Stärkeerzeugnissen	213	564 481	207	85 539	187	408 749
10.7	Herstellung von Back- und Teigwaren	2 785	3 493 718	2 688	263 645	2 654	3 103 015
10.8	Herstellung von sonstigen Nahrungsmitteln	292	2 855 141	269	368 529	239	1 674 298
10.9	Herstellung von Futtermitteln	138	514 728	129	57 080	121	428 752
11	Getränkeherstellung	918	4 315 500	914	3 706 604	507	24 793
12	Tabakverarbeitung	7
13	Herstellung von Textilien	906	2 477 010	905	1 476 146	55	552

nach Steuersätzen, Vorsteuerabzug und Wirtschaftszweiggruppen

ohne Umsatzsteuer -

Steuerpflichtige Lieferungen und Leistungen				Steuerfreie Lieferungen und Leistungen						Gewerbe- kenn- zahl
zu anderen Steuersätzen		nach § 24 Abs.1 UStG		zusammen		darunter				
Anzahl	1 000 EUR	Anzahl	1 000 EUR	Anzahl	1 000 EUR	mit Vorsteuerabzug		ohne Vorsteuerabzug		
						Fälle	1 000 EUR	Fälle	1 000 EUR	
32 008	-843 360	624	90 727	99 471	186 881 879	67 628	163 598 248	39 414	23 276 648	A - S
275	1 944	496	71 015	2 182	253 218	490	211 603	1 778	39 462	A
250	1 878	491	68 906	1 996	172 149	375	146 735	1 690	23 267	01
59	430	53	3 775	509	15 613	71	5 095	455	9 513	01.1
10	178	300	51 675	41	413	21	236	19	171	01.2
9	- 16	-	-	52	14 511	42	14 407	14	25	01.3
17	55	.	.	141	94 469	42	91 042	105	2 684	01.4
131	1 013	134	13 411	1 128	14 771	132	4 312	1 030	10 147	01.5
24	218	.	.	125	32 372	67	31 644	67	728	01.6
-	-	-	-	-	-	-	-	-	-	01.7
25	66	5	2 108	171	80 432	106	64 253	82	16 173	02
4	16	3	130	20	4 787	9	2 588	12	2 198	02.1
4	- 43	.	.	52	58 701	34	44 959	24	13 735	02.2
-	-	-	-	-	-	-	-	-	-	02.3
17	93	.	.	99	16 944	63	16 705	46	239	02.4
-	-	-	-	15	637	9	615	6	22	03
-	-	-	-	.	.	-	-	.	.	03.1
-	-	-	-	.	.	9	615	.	.	03.2
98	- 793	-	-	139	296 021	112	291 207	48	4 814	B
-	-	-	-	-	-	-	-	-	-	05
-	-	-	-	-	-	-	-	-	-	05.1
-	-	-	-	-	-	-	-	-	-	05.2
-	-	-	-	-	-	-	-	-	-	06
-	-	-	-	-	-	-	-	-	-	06.1
-	-	-	-	-	-	-	-	-	-	06.2
-	-	-	-	-	-	-	-	-	-	07
-	-	-	-	-	-	-	-	-	-	07.1
-	-	-	-	-	-	-	-	-	-	07.2
98	- 793	-	-	139	296 021	112	291 207	48	4 814	08
92	- 777	-	-	130	265 935	104	261 284	45	4 650	08.1
6	- 16	-	-	9	30 087	8	29 923	3	164	08.9
-	-	-	-	-	-	-	-	-	-	09
-	-	-	-	-	-	-	-	-	-	09.1
-	-	-	-	-	-	-	-	-	-	09.9
3 851	-446 763	20	7 213	14 086	127 860 180	13 129	126 491 334	2 349	1 364 880	C
128	43 840	5	69	902	3 984 186	693	3 969 700	337	12 334	10
32	154	4	67	262	899 553	187	896 337	102	3 215	10.1
-	-	-	-	-	-	10.2
4	6	-	-	46	105 081	45	103 983	9	1 098	10.3
.	.	-	-	5	12	10.4
32	43 372	-	-	84	1 944 774	67	1 939 674	46	3 126	10.5
9	20	-	-	61	70 069	54	69 866	18	202	10.6
19	217	.	.	243	126 034	155	124 278	116	1 739	10.7
27	67	-	-	145	809 386	135	806 620	31	2 605	10.8
.	.	-	-	44	28 891	38	28 555	10	336	10.9
178	- 794	12	7 137	296	577 383	225	553 803	153	23 580	11
.	12
112	- 142	-	-	401	997 186	383	987 731	61	9 454	13

noch: Tabelle 5. Steuerpflichtige und steuerfreie Lieferungen und Leistungen in Bayern 2009

- Lieferungen und Leistungen

Ge- werbe- kenn- zahl	Wirtschaftszweig	Steuer- pflichtige	Lieferungen und Leistungen	Steuerpflichtige Lieferungen und Leistungen			
				zu 19%		zu 7%	
				Anzahl	1 000 EUR	Anzahl	1 000 EUR
13.1	Spinnstoffaufbereitung und Spinnerei	39	336 452	39	174 504	5	107
13.2	Weberei	100	544 892	100	301 675	9	50
13.3	Veredlung von Textilien und Bekleidung	241	154 176	241	122 960	11	140
13.9	Herstellung von sonstigen Textilwaren	526	1 441 490	525	877 007	30	254
14	Herstellung von Bekleidung	960	2 350 074	959	1 635 446	56	4 336
14.1	Herstellung von Bekleidung (ohne Pelzbekleidung)	882	2 288 729	881	1 582 648	53	4 309
14.2	Herstellung von Pelzwaren	49
14.3	Herstellung von Bekleidung aus gewirktem und gestricktem Stoff	29
15	Herstellung von Leder, Lederwaren und Schuhen	302	1 842 214	300	1 333 674	66	6 303
15.1	Herstellung von Leder und Lederwaren (ohne Herstellung von Lederbekleidung)	183	106 259	181	77 441	10	206
15.2	Herstellung von Schuhen	119	1 735 955	119	1 256 233	56	6 097
16	Herstellung von Holz-, Flecht-, Korb- und Korkwaren (ohne Möbel)	3 189	4 931 599	3 173	3 378 696	942	114 182
16.1	Säge-, Hobel- und Holzimprägnierwerke	1 336
16.2	Herstellung von sonstigen Holz-, Korb-, Flecht- und Korbwaren (ohne Möbel)	1 853
17	Herstellung von Papier, Pappe und Waren daraus	458	7 500 545	457	5 277 317	98	22 520
17.1	Herstellung von Holz- und Zellstoff, Papier, Karton und Pappe	112	4 856 044	112	3 227 889	22	16 672
17.2	Herstellung von Waren aus Papier, Karton und Pappe	346	2 644 501	345	2 049 428	76	5 848
18	Herstellung von Druckerzeugnissen; Vervielfältigung von bespielten Ton-, Bild- und Datenträgern	2 596	5 345 768	2 588	3 451 486	990	506 146
18.1	Herstellung von Druckerzeugnissen	2 436	5 210 956	2 432	3 340 882	940	495 281
18.2	Vervielfältigung von bespielten Ton-, Bild- und Datenträgern	160	134 812	156	110 604	50	10 865
19	Kokerei und Mineralölverarbeitung	14	10 082 430	14	9 327 067	.	.
19.1	Kokerei	1
19.2	Mineralölverarbeitung	13
20	Herstellung von chemischen Erzeugnissen	740	9 548 420	733	4 715 853	121	70 932
20.1	Herstellung von chem. Grundstoffen, Düngemitteln u. Stickst.verb., Kunstst. u. synth. Kautschuk in Primärformen	241	5 497 080	238	2 433 661	29	31 504
20.2	Herstellung von Schädlingsbekämpfungsmitteln und Desinfektionsmitteln	16	28 718	14	14 747	.	.
20.3	Herstellung von Anstrichmitteln, Druckfarben und Kittens	79	527 787	78	351 138	9	38
20.4	Herstellung von Seifen, Wasch-, Reinigungs- und Körperpflegemitteln sowie von Duftstoffen	194	783 814	194	445 151	50	10 727
20.5	Herstellung von sonstigen chemischen Erzeugnissen	192	2 525 007	191	1 356 695	31	28 651
20.6	Herstellung von Chemiefasern	18	186 014	18	114 461	.	.
21	Herstellung von pharmazeutischen Erzeugnissen	133	5 034 370	130	3 466 876	60	133 510
21.1	Herstellung von pharmazeutischen Grundstoffen	27	314 607	27	224 351	9	8 092
21.2	Herstellung von pharmazeutischen Spezialitäten und sonstigen pharmazeutischen Erzeugnissen	106	4 719 763	103	3 242 525	51	125 418
22	Herstellung von Gummi- und Kunststoffwaren	1 190	10 723 105	1 187	7 083 753	58	2 196
22.1	Herstellung von Gummiwaren	153
22.2	Herstellung von Kunststoffwaren	1 037
23	Herstellung von Glas und Glaswaren, Keramik, Verarbeitung von Steinen und Erden	2 498	6 599 478	2 476	5 021 870	219	3 722
23.1	Herstellung von Glas und Glaswaren	314	1 328 230	312	840 985	32	316
23.2	Herstellung von feuerfesten keramischen Werkstoffen und Waren	23	265 763	23	182 314	4	39
23.3	Herstellung von keramischen Baumaterialien	132	418 499	132	353 818	8	18
23.4	Herstellung von sonstigen Porzellan- und keramischen Erzeugnissen	340	795 833	340	480 593	53	1 233
23.5	Herstellung von Zement, Kalk und gebranntem Gips	24	196 845	24	170 056	6	23
23.6	Herstellung von Erzeugnissen aus Beton, Zement und Gips	460	2 597 752	455	2 193 458	31	198

nach Steuersätzen, Vorsteuerabzug und Wirtschaftszweiggruppen

ohne Umsatzsteuer -

Steuerpflichtige Lieferungen und Leistungen				Steuerfreie Lieferungen und Leistungen						Gewerbe- kenn- zahl
zu anderen Steuersätzen		nach § 24 Abs.1 UStG		zusammen		darunter				
Anzahl	1 000 EUR	Anzahl	1 000 EUR	Anzahl	1 000 EUR	mit Vorsteuerabzug		ohne Vorsteuerabzug		
						Fälle	1 000 EUR	Fälle	1 000 EUR	
12	- 9	-	-	27	161 556	25	161 473	8	83	13.1
27	- 61	-	-	57	241 629	55	240 762	16	868	13.2
11	- 77	-	-	69	31 040	66	30 292	9	748	13.3
62	5	-	-	248	562 961	237	555 204	28	7 756	13.9
104	- 712	-	-	369	710 238	348	679 164	63	31 074	14
100	- 715	-	-	346	701 721	328	670 655	58	31 066	14.1
.	14.2
.	14.3
22	- 332	-	-	111	502 516	107	501 728	15	788	15
11	- 121	-	-	69	28 679	67	28 638	8	41	15.1
11	- 211	-	-	42	473 837	40	473 090	7	747	15.2
284	- 921	-	-	731	1 252 398	674	1 236 771	114	15 625	16
.	16.1
.	16.2
68	- 979	-	-	237	2 201 135	229	2 180 757	33	20 377	17
17	-1 044	-	-	59	1 612 362	59	1 596 714	10	15 648	17.1
51	65	-	-	178	588 773	170	584 044	23	4 729	17.2
281	713	-	-	972	1 377 643	908	1 371 258	183	6 385	18
271	817	-	-	929	1 364 205	870	1 357 986	177	6 219	18.1
10	- 104	-	-	43	13 438	38	13 273	6	165	18.2
5	- 216	-	-	11	747 184	11	747 160	.	.	19
.	19.1
.	19.2
94	-1 154	-	-	448	4 757 664	435	4 745 266	66	12 252	20
30	- 989	-	-	155	3 031 169	151	3 031 534	18	- 365	20.1
.	.	-	-	13	13 875	13	13 871	.	.	20.2
22	33	-	-	58	176 480	58	176 123	8	211	20.3
18	- 14	-	-	93	327 943	88	322 976	21	4 967	20.4
19	4	-	-	114	1 136 474	110	1 129 040	16	7 435	20.5
.	.	-	-	15	71 723	15	71 722	.	.	20.6
32	233	-	-	95	1 382 141	92	1 381 146	17	- 655	21
.	.	-	-	16	81 580	15	82 724	4	-1 144	21.1
.	.	-	-	79	1 300 561	77	1 298 423	13	489	21.2
180	- 484	-	-	767	3 496 063	756	3 492 602	91	3 461	22
.	22.1
.	22.2
359	-6 012	-	-	690	1 388 222	637	1 334 812	132	53 410	23
48	- 144	-	-	162	464 059	158	461 937	20	2 122	23.1
5	- 58	-	-	14	82 012	14	82 012	.	.	23.2
21	- 148	-	-	47	53 538	44	53 415	9	123	23.3
27	- 435	-	-	117	310 940	105	306 920	29	4 020	23.4
6	- 11	-	-	12	21 822	10	21 037	6	785	23.5
100	-5 371	-	-	135	302 880	120	257 107	38	45 772	23.6

noch: Tabelle 5. Steuerpflichtige und steuerfreie Lieferungen und Leistungen in Bayern 2009

- Lieferungen und Leistungen

Ge- werbe- kenn- zahl	Wirtschaftszweig	Steuer- pflichtige	Lieferungen und Leistungen	Steuerpflichtige Lieferungen und Leistungen			
				zu 19%		zu 7%	
				Anzahl	1 000 EUR	Anzahl	1 000 EUR
23.7	Be- und Verarbeitung von Naturwerksteinen und Natursteinen a.n.g.	1 114	485 156	1 100	424 281	75	1 539
23.9	Herstellung von Schleifkörpern, Schleifmitteln auf Unterlage und sonstigen Erzeugnissen aus nichtmetallischen Mineralien a.n.g.	91	511 401	90	376 365	10	356
24	Metallerzeugung und -bearbeitung	663
24.1	Erzeugung von Roheisen, Stahl und Ferrolegierungen	195	638 366	194	527 206	4	263
24.2	Herstellung von Stahlrohren, Rohrform-, Rohrverschluss- und Rohrverbindungsstücken aus Stahl	50	278 534	50	153 661	.	.
24.3	Sonstige erste Bearbeitung von Eisen und Stahl	51
24.4	Erzeugung und erste Bearbeitung von NE-Metallen	213	1 064 054	213	666 514	10	271
24.5	Gießereien	154	1 085 801	151	794 642	17	1 696
25	Herstellung von Metallerzeugnissen	6 613	11 520 745	6 569	8 306 566	235	3 035
25.1	Stahl- und Leichtmetallbau	1 145	2 708 020	1 131	1 758 414	31	467
25.2	Herstellung von Metalltanks und -behältern; Herstellung von Heizkörpern und -kesseln für Zentralheizungen	75	357 685	72	260 294	3	12
25.3	Herstellung von Dampfkesseln (ohne Zentralheizungskessel)	4	95 415	4	65 536	.	.
25.4	Herstellung von Waffen und Munition	53	695 323	53	237 115	14	827
25.5	Herstellung von Schmiede-, Press-, Zieh- und Stanzteilen, gewalzten Ringen und pulvermetallurgischen Erzeugnissen	354
25.6	Oberflächenveredlung und Wärmebehandlung; Mechanik a.n.g.	3 610	2 101 778	3 593	1 868 945	106	987
25.7	Herstellung von Schneidwaren, Werkzeugen, Schlössern und Beschlägen aus unedlen Metallen	597
25.9	Herstellung von sonstigen Metallwaren	775	3 119 736	769	2 257 088	43	517
26	Herstellung von DV-Geräten, elektronischen und optischen Erzeugnissen	2 294	47 863 873	2 287	23 421 693	210	124 709
26.1	Herstellung von elektronischen Bauelementen und Leiterplatten	494	32 700 642	492	13 832 865	31	51 546
26.2	Herstellung von DV-Geräten und peripheren Geräten	424	5 711 007	423	4 375 947	27	1 042
26.3	Herstellung von Geräten und Einrichtungen der Telekommunikationstechnik	313	4 183 965	312	2 396 138	16	12 964
26.4	Herstellung von Geräten der Unterhaltungselektronik	167	889 135	166	657 051	14	427
26.5	Herstellung von elektrischen Mess-, Kontroll-, Navigations- u.ä. Instrumenten und Vorrichtungen; Herstellung von Uhren	646	3 346 201	645	1 630 198	31	4 274
26.6	Herstellung von Bestrahlungs- und Elektrotherapiegeräten und elektromedizinischen Geräten	121	364 328	121	171 101	67	49 817
26.7	Herstellung von optischen und fotografischen Instrumenten und Geräten	81	643 695	80	342 342	6	4 032
26.8	Herstellung von magnetischen und optischen Datenträgern	48	24 899	48	16 051	18	607
27	Herstellung von elektrischen Ausrüstungen	1 376	12 760 586	1 363	7 856 079	66	855
27.1	Herstellung von Elektromotoren, Generatoren, Transformatoren, Elektrizitätsverteilungs- und -schalteinrichtungen	275	1 678 977	269	1 073 155	14	75
27.2	Herstellung von Batterien und Akkumulatoren	17
27.3	Herstellung von Kabeln und elektrischem Installationsmaterial	194	1 229 496	192	899 708	8	21
27.4	Herstellung von elektrischen Lampen und Leuchten	154
27.5	Herstellung von Haushaltsgeräten	51
27.9	Herstellung von sonstigen elektrischen Ausrüstungen und Geräten a.n.g.	685	3 876 001	680	2 677 943	28	89
28	Maschinenbau	3 033	28 015 365	2 997	14 674 123	144	9 644
28.1	Herstellung von nicht wirtschaftszweigspezifischen Maschinen	240	7 634 975	238	3 331 119	14	1 362
28.2	Herstellung von sonstigen nicht wirtschaftszweigspezifischen Maschinen	1 304	6 246 364	1 287	4 309 477	54	4 423
28.3	Herstellung von land- und forstwirtschaftlichen Maschinen	160	2 010 460	159	1 108 826	9	367
28.4	Herstellung von Werkzeugmaschinen	262	1 443 440	258	784 909	13	68
28.9	Herstellung von Maschinen für sonstige bestimmte Wirtschaftszweige	1 067	10 680 126	1 055	5 139 792	54	3 423

nach Steuersätzen, Vorsteuerabzug und Wirtschaftszweiggruppen

ohne Umsatzsteuer -

Steuerpflichtige Lieferungen und Leistungen				Steuerfreie Lieferungen und Leistungen						Gewerbe- kenn- zahl
zu anderen Steuersätzen		nach § 24 Abs.1 UStG		zusammen		darunter				
Anzahl	1 000 EUR	Anzahl	1 000 EUR	Anzahl	1 000 EUR	mit Vorsteuerabzug		ohne Vorsteuerabzug		
						Fälle	1 000 EUR	Fälle	1 000 EUR	
127	- 524	-	-	147	21 865	130	21 315	25	550	23.7
25	678	-	-	56	131 106	56	131 069	.	.	23.9
.	24
15	- 300	-	-	53	107 476	50	107 461	7	15	24.1
3	- 37	-	-	20	113 779	19	113 703	4	76	24.2
.	24.3
12	- 46	-	-	75	391 172	71	388 147	10	3 025	24.4
11	- 124	-	-	88	269 253	87	268 015	15	1 238	24.5
588	-12 102	-	-	1 825	2 573 189	1 696	2 548 611	260	24 578	25
133	-9 906	-	-	309	550 398	289	547 363	44	3 035	25.1
14	28	-	-	30	81 448	30	81 446	.	.	25.2
.	.	-	-	3	26 894	3	26 890	.	.	25.3
5	- 957	-	-	27	441 001	27	440 622	3	379	25.4
.	25.5
288	-1 320	-	-	731	112 287	651	106 076	112	6 210	25.6
.	25.7
.	.	-	-	305	790 416	291	779 241	52	11 175	25.9
226	-178 127	-	-	1 195	23 877 741	1 150	23 556 391	124	321 333	26
43	-172 676	-	-	277	18 425 191	270	18 110 654	25	314 537	26.1
35	-2 953	-	-	171	1 309 376	163	1 309 078	18	297	26.2
29	-6 125	-	-	128	1 765 311	120	1 762 113	17	3 182	26.3
23	-1 082	-	-	72	230 695	68	230 505	11	190	26.4
72	4 931	-	-	416	1 698 124	409	1 695 630	29	2 494	26.5
12	- 26	-	-	59	143 295	55	143 126	11	169	26.6
.	.	-	-	52	297 507	51	297 277	7	230	26.7
.	.	-	-	20	8 241	14	8 007	6	234	26.8
155	-3 461	-	-	675	4 512 792	651	4 504 811	76	7 981	27
37	- 516	-	-	126	553 662	123	551 370	15	2 292	27.1
.	.	-	-	27.2
19	- 527	-	-	99	282 462	93	282 349	9	113	27.3
.	.	-	-	27.4
.	.	-	-	27.5
65	-2 447	-	-	336	1 145 036	324	1 139 676	38	5 360	27.9
388	-33 751	-	-	1 682	12 990 584	1 636	12 860 623	197	129 960	28
44	-1 235	-	-	167	4 290 192	162	4 237 018	26	53 175	28.1
156	-22 249	-	-	661	1 769 360	640	1 750 565	86	18 794	28.2
30	- 41	-	-	84	867 108	79	866 989	12	119	28.3
26	-2 326	-	-	118	620 636	117	620 405	7	231	28.4
132	-7 900	-	-	652	5 443 288	638	5 385 647	66	57 641	28.9

noch: Tabelle 5. Steuerpflichtige und steuerfreie Lieferungen und Leistungen in Bayern 2009

- Lieferungen und Leistungen

Ge- werbe- kenn- zahl	Wirtschaftszweig	Steuer- pflichtige	Lieferungen und Leistungen	Steuerpflichtige Lieferungen und Leistungen			
				zu 19%		zu 7%	
				Anzahl	1 000 EUR	Anzahl	1 000 EUR
29	Herstellung von Kraftwagen und Kraftwagenteilen	549	54 337 207	548	21 415 989	31	12 309
29.1	Herstellung von Kraftwagen und Kraftwagenmotoren	57
29.2	Herstellung von Karosserien, Aufbauten und Anhängern	203	842 107	203	654 912	8	220
29.3	Herstellung von Teilen und Zubehör für Kraftwagen	289
30	Sonstiger Fahrzeugbau	196	29 989 095	195	5 800 918	19	29 915
30.1	Schiff- und Bootsbau	58
30.2	Schienerfahrzeugbau	17	92 461	17	23 932	-	-
30.3	Luft- und Raumfahrzeugbau	45	28 466 986	44	5 078 836	7	28 926
30.4	Herstellung von militärischen Kampffahrzeugen	2
30.9	Herstellung von Fahrzeugen a.n.g.	74	332 240	74	251 376	7	48
31	Herstellung von Möbeln	2 361	3 255 250	2 353	2 706 802	105	4 324
32	Herstellung von sonstigen Waren	4 151	6 263 588	3 841	3 517 554	1 998	802 110
32.1	Herstellung von Münzen, Schmuck und ähnlichen Erzeugnissen	799	580 622	799	434 068	43	1 227
32.2	Herstellung von Musikinstrumenten	296	89 538	296	59 100	51	290
32.3	Herstellung von Sportgeräten	112	311 572	112	233 975	18	90
32.4	Herstellung von Spielwaren	150	1 162 454	148	664 499	39	32 105
32.5	Herstellung von medizinischen und zahnmedizinischen Apparaten und Materialien	2 216	2 894 571	1 908	1 344 811	1 782	706 240
32.9	Herstellung von Erzeugnissen a.n.g.	578	1 224 831	578	781 101	65	62 158
33	Reparatur und Installation von Maschinen und Ausrüstungen	1 058	970 429	1 043	795 402	43	532
33.1	Reparatur von Metallerzeugnissen, Maschinen und Ausrüstungen	626	407 179	624	373 911	31	448
33.2	Installation von Maschinen und Ausrüstungen a.n.g.	432	563 249	419	421 491	12	84
D	Energieversorgung	10 844	46 662 915	10 832	42 331 321	944	1 159 695
35	Energieversorgung	10 844	46 662 915	10 832	42 331 321	944	1 159 695
35.1	Elektrizitätsversorgung	10 225	41 564 731	10 216	37 315 376	853	1 138 611
35.2	Gasversorgung	321	4 741 428	321	4 672 582	62	14 434
35.3	Wärme- und Kälteversorgung	298	356 756	295	343 363	29	6 650
E	Wasserversorgung; Abwasser- und Abfallentsorgung, Beseitigung von Umweltverschmutzungen	2 582	3 978 138	2 428	2 994 675	1 546	708 826
36	Wasserversorgung	1 490	1 376 756	1 338	673 077	1 439	698 627
37	Abwasserentsorgung	137	192 402	137	186 793	11	1 528
38	Sammlung, Behandlung und Beseitigung von Abfällen; Rückgewinnung	882	2 347 627	881	2 083 082	93	8 658
38.1	Sammlung von Abfällen	235	584 009	235	525 321	30	1 142
38.2	Abfallbehandlung und -beseitigung	277	656 453	276	629 163	43	5 166
38.3	Rückgewinnung	370	1 107 165	370	928 597	20	2 351
39	Beseitigung von Umweltverschmutzungen und sonstige Entsorgung	-	-	-	-	-	-
F	Baugewerbe	57 534	40 560 243	55 881	30 466 948	1 540	23 126
41	Hochbau	4 838	11 195 718	4 717	7 353 319	121	4 568
41.1	Erschließung von Grundstücken; Bauträger	1 147	1 959 400	1 118	832 586	32	1 816
41.2	Bau von Gebäuden	3 691	9 236 317	3 599	6 520 732	89	2 752
42	Tiefbau	1 037	3 526 376	956	2 535 412	29	150
42.1	Bau von Straßen und Bahnverkehrsstrecken	567	2 646 558	509	1 838 806	10	39
42.2	Leitungstiefbau und Kläranlagenbau	227	499 340	216	402 988	12	40
42.9	Sonstiger Tiefbau	243	380 477	231	293 618	7	71
43	Vorbereitende Baustellenarbeiten, Bauinstallation und sonstiges Ausbaugewerbe	51 659	25 838 150	50 208	20 578 216	1 390	18 408
43.1	Abbrucharbeiten und vorbereitende Baustellenarbeiten	1 800	778 211	1 721	570 501	89	2 010
43.2	Bauinstallation	17 914	13 552 106	17 377	10 940 647	529	6 626
43.3	Sonstiger Ausbau	23 543	6 577 007	22 983	5 358 053	514	6 944
43.9	Sonstige spezialisierte Bautätigkeiten	8 402	4 930 825	8 127	3 709 016	258	2 829
G	Handel; Instandhaltung und Reparatur von Kraftfahrzeugen	114 917	212 206 478	113 140	159 459 559	34 983	33 723 221

nach Steuersätzen, Vorsteuerabzug und Wirtschaftszweiggruppen

ohne Umsatzsteuer -

Steuerpflichtige Lieferungen und Leistungen				Steuerfreie Lieferungen und Leistungen						Gewerbe- kenn- zahl
zu anderen Steuersätzen		nach § 24 Abs.1 UStG		zusammen		darunter				
Anzahl	1 000 EUR	Anzahl	1 000 EUR	Anzahl	1 000 EUR	mit Vorsteuerabzug		ohne Vorsteuerabzug		
						Fälle	1 000 EUR	Fälle	1 000 EUR	
78	-101 991	-	-	264	32 858 195	249	32 257 201	53	600 994	29
.	29.1
29	- 21	-	-	72	186 800	69	184 906	14	1 894	29.2
.	29.3
31	-148 352	-	-	95	24 091 259	92	24 064 461	17	26 798	30
.	30.1
.	.	.	.	7	65 973	6	65 998	.	.	30.2
17	-141 861	-	-	35	23 288 154	35	23 264 723	6	23 431	30.3
.	30.4
7	- 57	-	-	37	80 429	36	77 082	7	3 347	30.9
186	-1 185	-	-	399	498 227	360	491 936	72	6 291	31
221	- 200	.	.	1 352	1 926 408	1 261	1 889 646	203	36 763	32
28	6	.	.	248	143 796	233	143 369	33	427	32.1
14	- 54	-	-	154	30 147	142	29 377	24	770	32.2
12	6	-	-	69	75 781	68	75 388	8	393	32.3
26	56	-	-	98	462 957	97	435 675	17	27 282	32.4
97	56	-	-	492	839 341	438	833 674	89	5 667	32.5
44	- 271	-	-	291	374 387	283	372 162	32	2 225	32.9
83	- 131	.	.	307	133 307	284	131 903	37	1 404	33
53	59	.	.	175	19 051	158	18 464	25	587	33.1
30	- 190	-	-	132	114 256	126	113 439	12	817	33.2
260	-20 583	17	923	730	1 095 354	212	86 493	560	1 008 858	D
260	-20 583	17	923	730	1 095 354	212	86 493	560	1 008 858	35
217	-13 962	17	923	654	1 080 411	179	73 158	513	1 007 252	35.1
29	-3 945	-	-	46	7 254	15	5 724	32	1 530	35.2
14	-2 676	-	-	30	7 690	18	7 611	15	77	35.3
572	-19 645	.	.	383	256 619	278	183 539	140	73 079	E
437	-19 450	.	.	83	23 681	18	245	70	23 437	36
14	8	-	-	21	2 081	18	2 068	5	13	37
117	- 191	-	-	268	228 049	233	178 420	62	49 629	38
43	- 203	-	-	61	54 592	50	7 311	17	47 281	38.1
35	- 128	-	-	54	6 235	40	5 340	19	895	38.2
39	140	-	-	153	167 222	143	165 770	26	1 453	38.3
.	39
4 412	-172 343	3	72	4 668	2 150 750	3 195	952 282	1 678	1 198 415	F
564	-29 406	-	-	742	1 439 201	224	292 660	573	1 146 541	41
80	- 818	-	-	342	1 030 168	42	4 653	318	1 025 516	41.1
484	-28 588	-	-	400	409 033	182	288 008	255	121 025	41.2
126	-99 099	-	-	99	24 155	68	22 216	37	1 939	42
83	-98 209	-	-	50	16 437	30	15 220	23	1 217	42.1
23	- 3	-	-	32	6 365	26	6 219	9	146	42.2
20	- 886	-	-	17	1 354	12	777	5	576	42.9
3 722	-43 838	3	72	3 827	687 394	2 903	637 406	1 068	49 935	43
100	- 409	-	-	138	3 441	89	2 453	53	988	43.1
1 747	-29 035	.	.	1 556	364 633	1 218	356 908	412	7 692	43.2
1 330	-1 585	.	.	1 527	108 243	1 165	95 546	409	12 681	43.3
545	-12 809	.	.	606	211 077	431	182 499	194	28 575	43.9
6 399	-18 968	19	885	33 063	18 138 510	28 933	17 865 647	6 958	272 272	G

noch: Tabelle 5. Steuerpflichtige und steuerfreie Lieferungen und Leistungen in Bayern 2009

- Lieferungen und Leistungen

Ge- werbe- kenn- zahl	Wirtschaftszweig	Steuer- pflichtige	Lieferungen und Leistungen	Steuerpflichtige Lieferungen und Leistungen			
				zu 19%		zu 7%	
				Anzahl	1 000 EUR	Anzahl	1 000 EUR
45	Handel mit Kraftfahrzeugen; Instandhaltung und Reparatur von Kraftfahrzeugen	19 030	30 565 741	18 965	27 264 413	1 152	65 314
45.1	Handel mit Kraftwagen	7 396	18 689 746	7 349	16 735 474	474	13 575
45.2	Instandhaltung und Reparatur von Kraftwagen	6 682	4 145 702	6 681	3 931 244	428	41 166
45.3	Handel mit Kraftwagenteilen und -zubehör	3 916	7 049 700	3 900	5 977 638	188	10 169
45.4	Handel mit Krafträdern, Kraftradteilen und -zubehör; Instandhaltung und Reparatur von Krafträdern	1 036	680 593	1 035	620 057	62	404
46	Großhandel (ohne Handel mit Kraftfahrzeugen)	28 553	108 849 930	27 901	77 683 640	6 541	18 022 534
46.1	Handelsvermittlung	10 560	4 582 169	10 432	3 414 973	1 287	473 255
46.2	Großhandel mit landwirtschaftlichen Grundstoffen und lebenden Tieren	1 657	5 375 018	1 522	1 078 905	1 422	3 645 678
46.3	Großhandel mit Nahrungs- und Genussmitteln, Getränken und Tabakwaren	2 545	18 700 444	2 338	6 021 068	1 928	11 364 517
46.4	Großhandel mit Gebrauchs- und Verbrauchsgütern	4 398	27 945 543	4 342	23 117 552	796	1 063 333
46.5	Großhandel mit Geräten der Informations- und Kommunikationstechnik	784	8 694 196	782	7 006 069	41	1 604
46.6	Großhandel mit sonstigen Maschinen, Ausrüstungen und Zubehör	3 083	7 495 986	3 040	6 377 567	239	108 268
46.7	Sonstiger Großhandel	4 124	33 139 138	4 083	28 596 397	573	1 010 600
46.9	Großhandel ohne ausgeprägten Schwerpunkt	1 402	2 917 437	1 362	2 071 109	255	355 278
47	Einzelhandel (ohne Handel mit Kraftfahrzeugen)	67 334	72 790 807	66 274	54 511 506	27 290	15 635 373
47.1	Einzelhandel mit Waren verschiedener Art (in Verkaufsräumen)	9 084	17 965 637	8 960	6 877 312	5 210	10 803 383
47.2	Einzelhandel mit Nahrungs- und Genussmitteln, Getränken und Tabakwaren (in Verkaufsräumen)	7 904	3 925 890	7 472	1 652 164	5 850	2 134 793
47.3	Einzelhandel mit Motorenkraftstoffen (Tankstellen)	1 559	2 864 718	1 559	2 689 443	1 329	168 882
47.4	Einzelhandel mit Geräten der Informations- und Kommunikationstechnik (in Verkaufsräumen)	3 624	11 446 709	3 610	11 062 319	302	30 546
47.5	Einzelhandel mit sonstigen Haushaltsgeräten, Textilien, Heimwerker- und Einrichtungsbedarf (in Verkaufsräumen)	11 961	12 173 035	11 921	11 441 968	1 419	207 581
47.6	Einzelhandel mit Verlagsprodukten, Sportausrüstungen und Spielwaren (in Verkaufsräumen)	5 142	2 885 642	5 114	1 967 049	2 657	807 519
47.7	Einzelhandel mit sonstigen Gütern (in Verkaufsräumen)	21 405	16 079 848	21 224	14 191 248	8 508	1 120 522
47.8	Einzelhandel an Verkaufsständen und auf Märkten	1 048	217 496	941	86 806	649	128 560
47.9	Einzelhandel, nicht in Verkaufsräumen, an Verkaufsständen oder auf Märkten	5 607	5 231 833	5 473	4 543 196	1 366	233 587
H	Verkehr und Lagerei	19 273	20 247 681	18 912	15 337 279	5 012	910 915
49	Landverkehr und Transport in Rohrfernleitungen	13 310	7 871 134	13 076	6 427 742	4 634	788 027
49.1	Personenbeförderung im Eisenbahnfernverkehr	14	97 446	14	81 938	.	.
49.2	Güterbeförderung im Eisenbahnverkehr	5	21 797	5	21 661	-	-
49.3	Sonstige Personenbeförderung im Landverkehr	5 065	1 987 765	4 854	1 204 424	4 243	717 428
49.4	Güterbeförderung im Straßenverkehr, Umzugstransporte	8 210	5 585 085	8 187	5 026 473	385	57 738
49.5	Transport in Rohrfernleitungen	16	179 040	16	93 245	.	.
50	Schifffahrt	291	774 727	201	181 714	36	23 885
50.1	Personenbeförderung in der See- und Küstenschifffahrt	-	-	-	-	-	-
50.2	Güterbeförderung in der See- und Küstenschifffahrt	99	548 732	13	6 484	.	.
50.3	Personenbeförderung in der Binnenschifffahrt	44	50 351	42	27 021	26	23 292
50.4	Güterbeförderung in der Binnenschifffahrt	148	175 644	146	148 208	.	.
51	Luftfahrt	94	297 854	90	92 062	12	66
51.1	Personenbeförderung in der Luftfahrt	90	284 118	86	84 316	12	66
51.2	Güterbeförderung in der Luftfahrt und Raumtransport	4	13 736	4	7 747	-	-
52	Lagerei sowie Erbringung von sonstigen Dienstleistungen für den Verkehr	3 936	10 954 703	3 910	8 298 569	253	95 616
52.1	Lagerei	154	273 633	153	201 849	30	35 993
52.2	Erbringung von sonstigen Dienstleistungen für den Verkehr	3 782	10 681 070	3 757	8 096 721	223	59 623
53	Post-, Kurier- und Expressdienste	1 642	349 263	1 635	337 192	77	3 320

nach Steuersätzen, Vorsteuerabzug und Wirtschaftszweiggruppen

ohne Umsatzsteuer -

Steuerpflichtige Lieferungen und Leistungen				Steuerfreie Lieferungen und Leistungen						Gewerbe- kenn- zahl
zu anderen Steuersätzen		nach § 24 Abs.1 UStG		zusammen		darunter				
Anzahl	1 000 EUR	Anzahl	1 000 EUR	Anzahl	1 000 EUR	mit Vorsteuerabzug		ohne Vorsteuerabzug		
						Fälle	1 000 EUR	Fälle	1 000 EUR	
1 634	-16 397	-	-	7 201	3 171 390	6 267	3 109 869	1 972	61 348	45
655	-4 616	-	-	3 957	1 939 110	3 592	1 895 261	1 027	43 746	45.1
643	- 91	-	-	1 482	143 629	1 132	134 810	535	8 781	45.2
281	-11 628	-	-	1 355	1 028 564	1 216	1 020 836	262	7 696	45.3
55	- 62	-	-	407	60 087	327	58 962	148	1 125	45.4
2 397	- 650	8	99	10 388	12 660 194	9 694	12 557 396	1 479	102 407	46
336	- 908	4	83	2 404	638 323	2 153	608 119	381	30 187	46.1
65	2 529	.	.	448	644 116	393	639 637	94	4 479	46.2
155	6 435	.	.	832	1 295 473	746	1 283 698	156	11 413	46.3
621	-3 770	-	-	2 360	3 723 600	2 275	3 707 919	293	15 679	46.4
88	-1 531	-	-	425	1 678 001	407	1 675 210	53	2 791	46.5
412	-2 069	-	-	1 616	943 121	1 558	936 300	167	6 812	46.6
602	-1 548	.	.	1 564	3 367 294	1 457	3 337 940	257	29 354	46.7
118	211	-	-	739	370 267	705	368 575	78	1 692	46.9
2 368	-1 921	11	786	15 474	2 306 927	12 972	2 198 382	3 507	108 517	47
216	1 188	.	.	1 889	238 168	1 406	226 052	600	12 115	47.1
97	178	8	777	764	137 348	516	134 520	287	2 820	47.2
59	- 52	-	-	208	6 309	100	3 849	127	2 460	47.3
185	-2 694	-	-	963	230 208	795	229 999	250	206	47.4
799	-1 009	-	-	2 900	408 619	2 536	393 063	576	15 555	47.5
145	38	.	.	1 450	106 751	1 154	102 243	408	4 506	47.6
661	-2 110	-	-	5 788	757 382	5 131	700 353	972	57 027	47.7
7	13	-	-	97	1 560	78	1 256	23	305	47.8
199	2 528	.	.	1 415	420 581	1 256	407 047	264	13 523	47.9
581	-2 122	-	-	3 275	3 331 597	2 650	3 222 150	937	109 447	H
309	-2 415	-	-	1 723	346 761	1 301	293 457	568	53 304	49
.	.	-	-	3	2 255	3	2 255	-	-	49.1
.	.	-	-	.	.	-	-	.	.	49.2
85	-2 044	-	-	618	57 684	391	40 655	304	17 029	49.3
221	- 380	-	-	1 098	286 584	904	250 475	261	36 109	49.4
.	.	-	-	.	.	3	72	.	.	49.5
5	- 7	-	-	147	565 129	141	564 227	17	902	50
-	-	-	-	-	-	-	-	-	-	50.1
-	-	-	-	94	542 096	94	541 757	7	339	50.2
.	.	-	-	6	11	.	.	4	4	50.3
.	.	-	-	47	23 022	.	.	6	558	50.4
3	- 57	-	-	29	198 847	22	196 978	8	1 868	51
3	- 57	-	-	51.1
-	-	-	-	51.2
252	335	-	-	1 232	2 212 781	1 100	2 164 844	277	47 937	52
9	18	-	-	39	35 455	29	34 771	13	684	52.1
243	317	-	-	1 193	2 177 326	1 071	2 130 073	264	47 253	52.2
12	21	-	-	144	8 079	86	2 643	67	5 436	53

noch: Tabelle 5. Steuerpflichtige und steuerfreie Lieferungen und Leistungen in Bayern 2009

- Lieferungen und Leistungen

Ge- werbe- kenn- zahl	Wirtschaftszweig	Steuer- pflichtige	Lieferungen und Leistungen	Steuerpflichtige Lieferungen und Leistungen			
				zu 19%		zu 7%	
				Anzahl	1 000 EUR	Anzahl	1 000 EUR
53.1	Postdienste von Universaldienstleistungsanbietern	-	-	-	-	-	-
53.2	Sonstige Post-, Kurier- und Expressdienste	1 642	349 263	1 635	337 192	77	3 320
I	Gastgewerbe	41 020	12 041 316	40 734	10 158 334	29 361	1 703 845
55	Beherbergung	11 769	4 637 378	11 756	4 348 425	7 162	195 168
55.1	Hotels, Gasthöfe und Pensionen	10 169	4 376 587	10 160	4 158 921	6 668	184 277
55.2	Ferienunterkünfte und ähnliche Beherbergungsstätten	974	158 842	970	102 559	287	7 551
55.3	Campingplätze	184	52 780	184	40 614	106	2 360
55.9	Sonstige Beherbergungsstätten	442	49 169	442	46 332	101	979
56	Gastronomie	29 251	7 403 938	28 978	5 809 908	22 199	1 508 677
56.1	Restaurants, Gaststätten, Imbissstuben, Cafés, Eissalons u.ä.	20 932	5 856 724	20 724	4 542 676	17 204	1 293 481
56.2	Caterer und Erbringung sonstiger Verpflegungsdienstleistungen	1 735	498 480	1 677	286 757	1 301	153 124
56.3	Ausschank von Getränken	6 584	1 048 733	6 577	980 474	3 694	62 073
J	Information und Kommunikation	23 187	34 629 354	22 965	26 696 065	3 329	3 513 486
58	Verlagswesen	1 888	9 019 382	1 829	3 951 281	1 102	1 940 616
58.1	Verlegen von Büchern und Zeitschriften; sonstiges Verlagswesen (ohne Software)	1 742	5 085 816	1 683	2 847 928	1 090	1 940 346
58.2	Verlegen von Software	146	3 933 565	146	1 103 353	12	270
59	Herstellung, Verleih, Vertrieb von Filmen, Fernseh- programmen; Kinos; Tonstudios und Verlegen von Musik	2 297	2 735 544	2 211	1 261 642	1 104	1 334 777
59.1	Herstellung von Filmen und Fernsehprogrammen, deren Verleih und Vertrieb; Kinos	1 859	2 599 344	1 790	1 180 712	820	1 294 974
59.2	Tonstudios; Herstellung von Hörfunkbeiträgen; Verlegen von bespielten Tonträgern und Musikalien	438	136 200	421	80 930	284	39 803
60	Rundfunkveranstalter	83	3 115 702	83	2 978 310	37	129 184
60.1	Hörfunkveranstalter	52	166 891	52	158 120	18	5 300
60.2	Fernsehveranstalter	31	2 948 812	31	2 820 189	19	123 883
61	Telekommunikation	232	5 899 565	231	5 823 812	18	413
61.1	Leitungsgebundene Telekommunikation	12
61.2	Drahtlose Telekommunikation	81
61.3	Satellitentelekommunikation	7	6 877	7	6 386	.	.
61.9	Sonstige Telekommunikation	132	134 788	131	125 633	11	153
62	Erbringung von Dienstleistungen der Informationstechnologie	14 680	11 543 178	14 635	10 618 137	673	37 254
63	Informationsdienstleistungen	4 007	2 315 983	3 976	2 062 885	395	71 242
63.1	Datenverarbeitung, Hosting und damit verbundene Tätigkeiten; Webportale	185	89 756	185	86 329	16	276
63.9	Erbringung von sonstigen Informationsdienstleistungen	3 822	2 226 227	3 791	1 976 556	379	70 965
K	Erbringung von Finanz- und Versicherungsdienstleistungen	4 945	11 736 591	4 929	9 799 076	568	793 545
64	Erbringung von Finanzdienstleistungen	1 270	8 067 094	1 265	6 482 414	320	641 136
64.1	Zentralbanken und Kreditinstitute	407	3 458 854	407	3 183 917	274	219 997
64.2	Beteiligungsgesellschaften	680	3 462 399	675	2 162 303	38	420 828
64.3	Treuhand- und sonstige Fonds und ähnliche Finanzinstitutionen	4	959	4	959	-	-
64.9	Sonstige Finanzierungsinstitutionen	179	1 144 882	179	1 135 235	8	311
65	Versicherungen, Rückversicherungen und Pensionskassen (ohne Sozialversicherung)	32	1 113 849	32	1 091 479	7	2 059
65.1	Versicherungen	14	191 840	14	191 205	4	353
65.2	Rückversicherungen	3
65.3	Pensionskassen und Pensionsfonds	15
66	Mit Finanz- und Versicherungsdienstleistungen verbundene Tätigkeiten	3 643	2 555 648	3 632	2 225 183	241	150 350
66.1	Mit Finanzdienstleistungen verbundene Tätigkeiten	1 812	2 264 018	1 806	1 941 624	105	146 369
66.2	Mit Versicherungsdienstleistungen und Pensionskassen verbundene Tätigkeiten	1 826	288 866	1 821	280 811	.	.
66.3	Fondsmanagement	5	2 764	5	2 747	.	.
L	Grundstücks- und Wohnungswesen	52 647	33 204 144	52 396	25 173 414	2 521	1 248 576
68	Grundstücks- und Wohnungswesen	52 647	33 204 144	52 396	25 173 414	2 521	1 248 576

nach Steuersätzen, Vorsteuerabzug und Wirtschaftszweiggruppen

ohne Umsatzsteuer -

Steuerpflichtige Lieferungen und Leistungen				Steuerfreie Lieferungen und Leistungen						Gewerbe- kenn- zahl
zu anderen Steuersätzen		nach § 24 Abs.1 UStG		zusammen		darunter				
Anzahl	1 000 EUR	Anzahl	1 000 EUR	Anzahl	1 000 EUR	mit Vorsteuerabzug		ohne Vorsteuerabzug		
						Fälle	1 000 EUR	Fälle	1 000 EUR	
-	-	-	-	-	-	-	-	-	-	53.1
12	21	-	-	144	8 079	86	2 643	67	5 436	53.2
358	- 540	44	3 117	2 387	170 826	936	39 063	1 558	131 738	I
192	-776	19	948	1 306	91 764	537	20 123	846	71 628	55
177	- 794	15	721	1 068	32 077	488	14 052	647	18 025	55.1
.	.	.	.	96	48 287	25	5 243	75	43 030	55.2
.	.	.	.	98	9 768	13	613	91	9 155	55.3
3	17	.	.	44	1 632	11	215	33	1 418	55.9
166	235	25	2 169	1 081	79 061	399	18 940	712	60 110	56
127	237	13	1 705	788	16 365	282	7 734	528	8 631	56.1
7	6	.	.	81	58 141	40	9 149	44	48 992	56.2
32	- 8	.	.	212	4 555	77	2 057	140	2 488	56.3
867	-46 879	.	.	4 011	4 067 135	3 212	3 912 160	1 121	154 964	J
231	-1 936	-	-	755	3 124 423	684	3 108 197	167	16 226	58
221	-1 797	-	-	718	295 670	651	279 765	158	15 905	58.1
10	- 139	-	-	37	2 828 753	33	2 828 432	9	320	58.2
65	-1 051	-	-	403	118 850	311	100 617	124	18 234	59
56	- 996	-	-	283	103 466	215	85 617	91	17 850	59.1
9	- 55	-	-	120	15 384	96	15 000	33	384	59.2
35	-18 623	-	-	20	19 186	14	17 267	8	1 919	60
23	- 87	-	-	12	3 481	7	1 579	.	.	60.1
12	-18 536	-	-	8	15 705	7	15 688	.	.	60.2
21	-20 061	-	-	38	61 061	23	4 332	18	56 729	61
.	61.1
.	61.2
.	61.3
12	- 53	-	-	25	4 275	15	3 784	11	490	61.9
394	-4 995	-	-	2 319	599 488	1 860	558 933	615	40 546	62
121	- 212	-	-	476	144 126	320	122 814	189	21 310	63
8	- 7	-	-	33	2 818	28	2 781	7	36	63.1
113	- 205	-	-	443	141 308	292	120 033	182	21 274	63.9
304	- 643	-	-	300	970 719	300	970 719	-	-	K
173	-2 211	-	-	105	912 325	105	912 325	-	-	64
45	7 675	-	-	31	42 246	31	42 247	-	-	64.1
107	-8 789	-	-	49	864 431	49	864 431	-	-	64.2
-	-	-	-	-	-	-	-	-	-	64.3
21	-1 097	-	-	25	5 647	25	5 647	-	-	64.9
9	74	-	-	4	1 235	4	1 235	-	-	65
3	268	-	-	-	-	65.1
.	65.2
.	65.3
122	1 494	-	-	191	57 159	191	57 159	-	-	66
83	1 521	-	-	96	54 252	96	54 252	-	-	66.1
39	- 27	-	-	-	-	66.2
-	-	-	-	-	-	66.3
2 265	-19 071	4	277	11 107	5 604 030	2 715	1 939 559	8 953	3 664 453	L
2 265	-19 071	4	277	11 107	5 604 030	2 715	1 939 559	8 953	3 664 453	68

noch: Tabelle 5. Steuerpflichtige und steuerfreie Lieferungen und Leistungen in Bayern 2009

- Lieferungen und Leistungen

Ge- werbe- kenn- zahl	Wirtschaftszweig	Steuer- pflichtige	Lieferungen und Leistungen	Steuerpflichtige Lieferungen und Leistungen			
				zu 19%		zu 7%	
				Anzahl	1 000 EUR	Anzahl	1 000 EUR
68.1	Kauf und Verkauf von eigenen Grundstücken, Gebäuden und Wohnungen	2 055	3 203 997	2 013	1 945 544	75	6 097
68.2	Vermietung, Verpachtung von eigenen oder geleasteten Grundstücken, Gebäuden und Wohnungen	42 144	25 089 635	41 993	19 569 814	2 179	1 157 528
68.3	Vermittlung und Verwaltung von Grundstücken, Gebäuden und Wohnungen für Dritte	8 448	4 910 512	8 390	3 658 056	267	84 950
M	Erbringung von freiberuflichen, wissenschaftlichen und technischen Dienstleistungen	79 888	43 245 522	79 504	35 978 673	7 370	1 507 718
69	Rechts- und Steuerberatung, Wirtschaftsprüfung	20 142	6 609 596	20 125	6 530 780	1 346	7 017
69.1	Rechtsberatung	10 273	3 084 275	10 260	3 025 513	695	3 904
69.2	Wirtschaftsprüfung und Steuerberatung; Buchführung	9 869	3 525 321	9 865	3 505 267	651	3 114
70	Verwaltung und Führung von Unternehmen und Betrieben; Unternehmensberatung	15 642	20 707 590	15 566	15 166 361	1 135	925 335
70.1	Verwaltung und Führung von Unternehmen und Betrieben	2 458	16 458 092	2 447	11 290 591	198	798 839
70.2	Public-Relations- und Unternehmensberatung	13 184	4 249 498	13 119	3 875 770	937	126 495
71	Architektur- und Ingenieurbüros; technische, physikalische und chemische Untersuchung	25 135	8 979 756	25 059	8 296 152	832	41 241
71.1	Architektur- und Ingenieurbüros	24 122	8 375 499	24 056	7 779 804	780	31 694
71.2	Technische, physikalische und chemische Untersuchung	1 013	604 257	1 003	516 348	52	9 547
72	Forschung und Entwicklung	1 455	1 274 924	1 435	749 690	176	337 065
72.1	Forschung und Entwicklung im Bereich Natur-, Ingenieur-, Agrarwissenschaften und Medizin	1 267	1 224 282	1 250	710 418	138	331 807
72.2	Forschung und Entwicklung im Bereich Rechts-, Wirtschafts-, Sozial-, Sprach-, Kultur- und Kunstwissenschaften	188	50 642	185	39 271	38	5 258
73	Werbung und Marktforschung	6 699	3 712 973	6 675	3 519 367	788	77 120
73.1	Werbung	6 237	3 029 979	6 213	2 854 123	752	75 872
73.2	Markt- und Meinungsforschung	462	682 995	462	665 244	36	1 248
74	Sonstige freiberufliche, wissenschaftliche und technische Tätigkeiten	8 815	1 497 331	8 658	1 304 745	1 486	69 779
74.1	Ateliers für Textil-, Schmuck-, Grafik- u.ä. Design	2 503	340 715	2 469	305 521	386	13 107
74.2	Fotografie und Fotolabors	2 036	301 038	1 976	250 961	664	40 245
74.3	Übersetzen und Dolmetschen	1 363	100 925	1 324	94 654	182	3 273
74.9	Sonstige freiberufliche, wissenschaftliche und technische Tätigkeiten a.n.g.	2 913	754 653	2 889	653 608	254	13 155
75	Veterinärwesen	2 000	463 352	1 986	411 579	1 607	50 160
N	Erbringung von sonstigen wirtschaftlichen Dienstleistungen	25 419	20 385 972	25 192	16 503 432	2 745	1 069 897
77	Vermietung von beweglichen Sachen	4 954	8 805 573	4 857	6 785 295	542	714 545
77.1	Vermietung von Kraftwagen	1 130	3 296 720	1 126	3 115 016	102	5 996
77.2	Vermietung von Gebrauchsgütern	673
77.3	Vermietung von Maschinen, Geräten und sonstigen beweglichen Sachen	3 113	4 613 829	3 026	3 306 580	279	256 017
77.4	Leasing von nichtfinanziellen immateriellen Vermögensgegenständen (ohne Copyrights)	38
78	Vermittlung und Überlassung von Arbeitskräften	1 045	2 081 539	1 039	2 044 765	50	990
78.1	Vermittlung von Arbeitskräften	456	280 425	453	264 439	27	916
78.2	Befristete Überlassung von Arbeitskräften	460	1 076 458	458	1 062 674	17	45
78.3	Sonstige Überlassung von Arbeitskräften	129	724 656	128	717 652	6	29
79	Reisebüros, Reiseveranstalter und Erbringung sonstiger Reservierungsdienstleistungen	1 847	1 170 909	1 825	517 346	302	29 656
79.1	Reisebüros und Reiseveranstalter	1 781	1 131 404	1 760	484 255	283	27 548
79.9	Erbringung sonstiger Reservierungsdienstleistungen	66	39 506	65	33 090	19	2 109
80	Wach- und Sicherheitsdienste sowie Detekteien	730	531 564	730	527 092	24	443
80.1	Private Wach- und Sicherheitsdienste	525	483 849	525	481 615	18	108
80.2	Sicherheitsdienste mithilfe von Überwachungs- und Alarmsystemen	37	26 276	37	24 470	.	.

nach Steuersätzen, Vorsteuerabzug und Wirtschaftszweiggruppen

ohne Umsatzsteuer -

Steuerpflichtige Lieferungen und Leistungen				Steuerfreie Lieferungen und Leistungen						Gewerbe- kenn- zahl
zu anderen Steuersätzen		nach § 24 Abs.1 UStG		zusammen		darunter				
Anzahl	1 000 EUR	Anzahl	1 000 EUR	Anzahl	1 000 EUR	mit Vorsteuerabzug		ohne Vorsteuerabzug		
						Fälle	1 000 EUR	Fälle	1 000 EUR	
118	2 173	-	-	681	950 256	79	93 161	635	857 095	68.1
1 862	-18 622	4	277	8 572	3 565 139	2 355	1 552 353	6 671	2 012 768	68.2
285	-2 622	-	-	1 854	1 088 635	281	294 044	1 647	794 591	68.3
9 103	-86 284	3	14	8 581	5 244 845	4 755	4 545 550	4 268	699 174	M
6 315	23 899	.	.	1 614	42 165	486	22 953	1 192	19 212	69
3 604	14 974	.	.	1 064	35 655	253	20 636	852	15 020	69.1
2 711	8 924	-	-	550	6 510	233	2 317	340	4 193	69.2
450	-1 082	-	-	2 149	4 160 582	1 069	3 627 451	1 217	533 129	70
179	- 678	-	-	421	3 941 296	284	3 485 468	181	455 829	70.1
271	- 403	-	-	1 728	219 285	785	141 983	1 036	77 301	70.2
1 531	-112 465	.	.	2 180	657 265	1 384	571 673	890	85 494	71
1 485	-111 891	.	.	2 016	581 519	1 262	540 879	837	40 541	71.1
46	- 574	-	-	164	75 746	122	30 794	53	44 952	71.2
47	3 379	-	-	298	174 667	228	154 009	98	20 658	72
.	.	-	-	268	168 585	215	151 648	81	16 937	72.1
.	.	-	-	30	6 082	13	2 360	17	3 722	72.2
230	-1 071	-	-	1 076	100 487	844	80 759	302	19 710	73
211	- 26	-	-	1 015	90 009	807	77 579	273	12 412	73.1
19	-1 045	-	-	61	10 478	37	3 180	29	7 298	73.2
182	488	-	-	1 071	108 732	655	88 018	458	20 712	74
27	94	-	-	267	19 496	183	16 857	88	2 639	74.1
28	93	-	-	267	9 304	204	8 754	75	548	74.2
15	11	-	-	180	2 664	91	1 669	97	995	74.3
112	289	-	-	357	77 267	177	60 738	198	16 529	74.9
348	569	-	-	193	947	89	689	111	259	75
1 021	-9 808	4	94	3 460	2 532 903	2 457	2 144 178	1 631	388 698	N
324	-7 403	-	-	1 009	1 168 962	800	964 572	360	204 390	77
86	-1 836	-	-	253	175 745	200	170 427	88	5 318	77.1
.	77.2
205	-5 547	-	-	655	916 139	523	753 722	242	162 417	77.3
.	77.4
73	- 73	-	-	96	18 375	36	4 902	60	13 466	78
13	- 17	-	-	52	11 162	14	1 442	37	9 713	78.1
49	- 129	-	-	31	2 965	15	1 913	17	1 052	78.2
11	73	-	-	13	4 248	7	1 547	6	2 701	78.3
47	394	-	-	1 016	614 531	801	528 186	609	86 345	79
.	.	-	-	996	612 149	791	526 594	596	85 554	79.1
.	.	-	-	20	2 383	10	1 592	13	790	79.9
20	- 5	-	-	58	1 173	33	896	27	278	80
12	11	-	-	36	899	16	645	21	254	80.1
4	- 32	-	-	10	220	9	216	.	.	80.2

noch: Tabelle 5. Steuerpflichtige und steuerfreie Lieferungen und Leistungen in Bayern 2009

- Lieferungen und Leistungen

Ge- werbe- kenn- zahl	Wirtschaftszweig	Steuer- pflichtige	Lieferungen und Leistungen	Steuerpflichtige Lieferungen und Leistungen			
				zu 19%		zu 7%	
				Anzahl	1 000 EUR	Anzahl	1 000 EUR
80.3	Detekteien	168	21 438	168	21 007	.	.
81	Gebäudebetreuung; Garten- und Landschaftsbau	9 195	2 744 199	9 124	2 522 316	1 241	107 262
81.1	Hausmeisterdienste	1 538	176 369	1 520	164 419	69	1 124
81.2	Reinigung von Gebäuden, Straßen und Verkehrsmitteln	4 677	1 624 957	4 662	1 602 952	119	3 232
81.3	Garten- und Landschaftsbau sowie Erbringung von sonstigen gärtnerischen Dienstleistungen	2 980	942 872	2 942	754 945	1 053	102 906
82	Erbringung von wirtschaftlichen Dienstleistungen für Unternehmen und Privatpersonen a.n.g.	7 648	5 052 188	7 617	4 106 619	586	217 000
82.1	Sekretariats- und Schreibdienste, Copy-Shops	2 747	182 770	2 746	167 084	133	4 660
82.2	Call Center	143	84 621	143	84 120	10	7
82.3	Messe-, Ausstellungs- und Kongressveranstalter	1 205
82.9	Erbringung sonstiger wirtschaftlicher Dienstleistungen für Unternehmen und Privatpersonen	3 553
P	Erziehung und Unterricht	6 713	1 403 207	6 661	934 844	2 556	115 547
85	Erziehung und Unterricht	6 713	1 403 207	6 661	934 844	2 556	115 547
85.1	Kindergärten und Vorschulen	14	1 186	14	652	4	95
85.2	Grundschulen	-	-	-	-	-	-
85.3	Weiterführende Schulen	182	72 185	176	27 304	72	2 923
85.4	Tertiärer und post-sekundärer, nicht tertiärer Unterricht	153	152 767	150	105 894	54	30 337
85.5	Sonstiger Unterricht	6 313	1 173 139	6 270	797 403	2 418	82 090
85.6	Erbringung von Dienstleistungen für den Unterricht	51	3 931	51	3 591	8	102
Q	Gesundheits- und Sozialwesen	8 168	13 217 832	7 063	1 454 250	3 264	715 723
86	Gesundheitswesen	7 071	9 813 341	6 046	1 279 294	2 855	344 849
86.1	Krankenhäuser	251	7 277 484	251	501 723	173	42 578
86.2	Arzt- und Zahnarztpraxen	3 550	1 504 962	2 587	165 689	1 870	179 067
86.9	Gesundheitswesen a.n.g.	3 270	1 030 895	3 208	611 881	812	123 204
87	Heime (ohne Erholungs- und Ferienheime)	177	1 720 578	160	50 582	135	186 008
87.1	Pflegeheime	99	1 233 536	87	31 549	83	171 879
87.2	Stationäre Einrichtungen zur psychosozialen Betreuung, Suchtbekämpfung u.ä.	6	20 442	6	1 156	4	6 358
87.3	Altenheime; Alten- und Behindertenwohnheime	48	442 135	45	15 977	30	4 903
87.9	Sonstige Heime (ohne Erholungs- und Ferienheime)	24	24 466	22	1 900	18	2 869
88	Sozialwesen (ohne Heime)	920	1 683 913	857	124 374	274	184 866
88.1	Soziale Betreuung älterer Menschen und Behinderter	144	52 352	133	13 190	29	15 117
88.9	Sonstiges Sozialwesen (ohne Heime)	776	1 631 561	724	111 184	245	169 749
R	Kunst, Unterhaltung und Erholung	17 581	5 476 212	15 756	2 909 083	9 709	936 569
90	Kreative, künstlerische und unterhaltende Tätigkeiten	9 668	1 104 948	7 987	503 191	5 759	532 636
91	Bibliotheken, Archive, Museen, botanische und zoologische Gärten	164	133 635	158	50 655	105	31 787
92	Spiel-, Wett- und Lotteriewesen	1 374	2 076 531	1 373	601 233	478	27 194
93	Erbringung von Dienstleistungen des Sports, der Unterhaltung und der Erholung	6 375	2 161 098	6 238	1 754 004	3 367	344 952
93.1	Erbringung von Dienstleistungen des Sports	3 938	1 420 147	3 918	1 291 458	2 267	102 944
93.2	Erbringung von sonstigen Dienstleistungen der Unterhaltung und der Erholung	2 437	740 951	2 320	462 546	1 100	242 008
S	Erbringung von sonstigen Dienstleistungen	46 709	13 282 171	46 380	10 287 899	4 758	839 800
94	Interessenvertretungen sowie kirchliche und sonstige religiöse Vereinigungen (ohne Sozialwesen und Sport)	1 471	2 253 456	1 414	857 531	737	295 446
94.1	Wirtschafts- und Arbeitgeberverbände, Berufsorganisationen	267	269 571	265	117 685	88	53 463
94.2	Arbeitnehmervereinigungen	-	-	-	-	-	-
94.9	Kirchliche Vereinigungen, politische Parteien sowie sonstige Interessenvertretungen und Vereinigungen a.n.g.	1 204	1 983 885	1 149	739 846	649	241 983
95	Reparatur von DV-Geräten und Gebrauchsgütern	1 519	509 750	1 518	477 782	131	5 661
95.1	Reparatur von DV- und Telekommunikationsgeräten	204	167 989	204	162 736	10	54
95.2	Reparatur von Gebrauchsgütern	1 315	341 761	1 314	315 047	121	5 607
96	Erbringung von sonstigen überwiegend persönlichen Dienstleistungen	43 719	10 518 964	43 448	8 952 586	3 890	538 692

nach Steuersätzen, Vorsteuerabzug und Wirtschaftszweiggruppen

ohne Umsatzsteuer -

Steuerpflichtige Lieferungen und Leistungen				Steuerfreie Lieferungen und Leistungen						Gewerbe- kenn- zahl
zu anderen Steuersätzen		nach § 24 Abs.1 UStG		zusammen		darunter				
Anzahl	1 000 EUR	Anzahl	1 000 EUR	Anzahl	1 000 EUR	mit Vorsteuerabzug		ohne Vorsteuerabzug		
						Fälle	1 000 EUR	Fälle	1 000 EUR	
4	16	-	-	12	54	8	34	.	.	80.3
333	-1 403	-	-	449	20 134	266	16 559	207	3 575	81
18	69	-	-	53	2 583	24	2 103	31	481	81.1
147	57	-	-	193	7 102	108	5 908	93	1 194	81.2
168	-1 528	-	-	203	10 448	134	8 548	83	1 900	81.3
224	-1 319	4	94	832	709 727	521	629 063	368	80 644	82
58	186	-	-	162	10 333	78	1 128	90	9 205	82.1
.	.	-	-	12	1 021	5	352	9	669	82.2
.	.	-	-	82.3
.	.	-	-	82.9
305	280	.	.	1 754	351 315	315	13 600	1 517	337 715	P
305	280	.	.	1 754	351 315	315	13 600	1 517	337 715	85
-	-	-	-	-	-	-	-	-	-	85.1
-	-	-	-	-	-	-	-	-	-	85.2
5	8	-	-	65	41 922	.	.	52	41 854	85.3
9	46	.	.	44	16 356	14	243	33	16 114	85.4
291	226	-	-	1 631	292 359	286	13 289	1 419	279 071	85.5
-	-	-	-	-	-	-	-	-	-	85.6
144	136	4	6 377	3 065	11 038 780	345	36 848	2 841	11 001 932	Q
124	603	.	.	2 808	8 180 249	276	17 977	2 627	8 162 272	86
20	624	.	.	98	6 726 000	14	188	93	6 725 812	86.1
38	95	-	-	1 897	1 160 076	60	1 715	1 877	1 158 361	86.2
66	- 116	-	-	813	294 173	202	16 075	657	278 098	86.9
7	- 290	.	.	77	1 484 233	26	5 171	64	1 479 062	87
.	.	.	.	44	1 030 378	23	5 043	32	1 025 335	87.1
-	-	-	-	3	12 929	.	.	3	12 835	87.2
.	.	-	-	21	421 246	.	.	21	421 222	87.3
-	-	.	.	9	19 680	.	.	8	19 670	87.9
13	- 177	.	.	180	1 374 298	43	13 699	150	1 360 598	88
3	3	-	-	33	24 042	7	717	28	23 325	88.1
10	- 180	.	.	147	1 350 255	36	12 982	122	1 337 273	88.9
234	-2 080	.	.	1 890	1 605 482	810	44 642	1 189	1 560 835	R
87	- 827	-	-	1 053	64 650	442	13 122	664	51 524	90
3	2	-	-	52	50 962	35	3 758	24	47 205	91
23	- 69	-	-	155	1 438 457	53	2 755	109	1 435 702	92
121	-1 186	.	.	630	51 412	280	25 007	392	26 405	93
78	-1 560	.	.	370	26 379	133	5 030	258	21 349	93.1
43	374	-	-	260	25 033	147	19 977	134	5 056	93.2
959	802	5	648	4 390	1 913 596	2 784	647 672	1 888	1 265 911	S
43	108	-	-	282	1 099 248	122	25 868	196	1 073 377	94
14	88	-	-	55	98 236	30	2 205	33	96 029	94.1
-	-	-	-	-	-	-	-	-	-	94.2
29	21	-	-	227	1 001 012	92	23 663	163	977 348	94.9
62	133	-	-	237	16 987	185	15 389	71	1 597	95
13	- 3	-	-	44	3 856	37	3 647	11	209	95.1
49	136	-	-	193	13 131	148	11 743	60	1 389	95.2
854	561	5	648	3 871	797 361	2 477	606 414	1 621	190 936	96

Tabelle 6. Steuerpflichtige, Lieferungen und Leistungen sowie Umsatzsteuer-Vorauszahlung

- Lieferungen und Leistungen

Gde Schl. Nr.	Regionale Gliederung	Wirtschaftliche Gliederung (Gewerbekennzahl-Abschnitt)							
		Summe aller Wirtschaftszweige (A-S)		Produzierendes Gewerbe (B-F)		Verarbeitendes Gewerbe (C)		Baugewerbe (F)	
		Steuer- pflich- tige	Lieferungen und Leistungen	Steuer- pflich- tige	Lieferungen und Leistungen	Steuer- pflich- tige	Lieferungen und Leistungen	Steuer- pflich- tige	Lieferungen und Leistungen
		Anzahl	1 000 EUR	Anzahl	1 000 EUR	Anzahl	1 000 EUR	Anzahl	1 000 EUR
	Bayern insgesamt	568 610	817 194 379	114 860	392 664 546	43 342	299 374 107	57 534	40 560 243
1	Oberbayern	240 611	438 758 800	40 913	223 761 143	15 284	183 550 923	22 002	14 295 318
161	Ingolstadt (Krfr.St)	4 360	13 623 261	643	1 341 853	229	692 685	369	242 496
162	München (Krfr.St)	83 341	238 680 707	8 970	140 047 554	3 661	113 058 002	4 998	4 650 157
163	Rosenheim (Krfr.St)	3 336	3 088 952	505	1 384 044	202	1 049 961	281	199 031
171	Altötting (Lkr)	4 083	9 297 448	1 056	7 291 295	314	6 912 049	469	269 562
172	Berchtesgadener Land (Lkr)	5 089	4 092 692	935	1 711 206	341	1 308 124	521	286 384
173	Bad Tölz-Wolfratshausen (Lkr)	7 358	4 109 414	1 710	2 009 035	690	1 592 702	920	344 766
174	Dachau (Lkr)	6 744	4 285 829	1 582	.	546	824 259	828	307 574
175	Ebersberg (Lkr)	6 856	6 279 170	1 279	.	505	1 552 396	664	396 851
176	Eichstätt (Lkr)	4 177	5 352 414	1 092	1 362 051	368	840 133	499	312 034
177	Erding (Lkr)	6 006	5 315 848	1 405	2 054 979	446	1 551 770	761	317 553
178	Freising (Lkr)	7 582	14 830 885	1 556	9 609 004	503	8 634 787	886	825 533
179	Fürstenfeldbruck (Lkr)	9 786	6 028 364	1 883	1 887 989	681	1 233 948	1 089	504 807
180	Garmisch-Partenkirchen (Lkr)	5 343	2 456 127	968	578 717	308	330 164	600	178 048
181	Landsberg am Lech (Lkr)	5 986	3 589 294	1 302	1 781 587	427	1 506 721	698	230 675
182	Miesbach (Lkr)	6 410	3 097 813	1 282	897 123	464	552 761	739	270 310
183	Mühldorf a.Inn (Lkr)	4 780	3 855 538	1 250	1 707 402	424	1 264 932	671	360 012
184	München (Lkr)	22 653	75 352 580	3 076	32 196 310	1 352	30 311 405	1 523	1 073 045
185	Neuburg-Schrobenhausen (Lkr)	3 699	4 398 602	1 060	2 487 971	345	1 676 956	557	682 097
186	Pfaffenhofen a.d.Ilm (Lkr)	5 031	3 824 792	1 144	1 131 653	377	699 520	632	316 676
187	Rosenheim(Lkr)	13 910	9 891 701	3 443	3 565 447	1 248	2 668 513	1 860	714 085
188	Starnberg (Lkr)	9 556	7 074 521	1 369	2 798 241	596	2 443 991	713	295 917
189	Traunstein (Lkr)	8 425	6 246 121	1 958	2 604 771	730	1 732 063	955	683 070
190	Weilheim-Schongau (Lkr)	6 100	3 986 728	1 445	1 538 605	527	1 113 081	769	334 636
2	Niederbayern	49 738	46 922 093	13 293	21 602 179	4 440	15 110 212	6 094	4 907 840
261	Landshut (Krfr.St)	2 635	2 797 721	396	1 220 873	140	925 840	237	92 693
262	Passau (Krfr.St)	2 320	3 005 715	317	571 594	128	257 665	162	219 186
263	Straubing (Krfr.St)	1 963	3 665 689	324	799 596	152	636 559	136	53 994
271	Deggendorf (Lkr)	4 809	4 748 659	1 290	2 124 712	405	871 478	643	1 077 011
272	Freyung-Grafenau (Lkr)	3 112	1 996 399	936	982 366	343	695 289	451	254 114
273	Kelheim (Lkr)	4 547	6 713 661	1 195	4 620 353	399	4 195 413	612	327 234
274	Landshut (Lkr)	6 271	6 145 464	1 803	3 423 162	631	2 863 994	869	441 602
275	Passau (Lkr)	8 051	5 876 143	2 168	2 391 722	744	1 620 549	1 010	482 681
276	Regen (Lkr)	3 379	1 878 100	883	.	341	421 435	420	196 237
277	Rottal-Inn (Lkr)	5 511	5 002 925	1 794	.	503	1 470 015	743	1 267 773
278	Straubing-Bogen (Lkr)	3 642	2 491 004	1 133	1 083 816	368	662 014	478	291 992
279	Dingolfing-Landau (Lkr)	3 498	2 600 614	1 054	786 235	286	489 962	333	203 323

in Bayern 2009 nach ausgewählten Wirtschaftsabteilungen sowie kreisfreien Städten und Landkreisen

ohne Umsatzsteuer -

Wirtschaftliche Gliederung (Gewerbekennzahl-Abschnitt)												Gde Schl. Nr.
Dienstleistungs- bereiche (G-S)		Handel mit Kfz; Instandhaltung und Reparatur von Kfz (G)		Einzelhandel (47)		Gastgewerbe (I)		Information und Kommunikation (J)		Unternehmens- dienstleister (M-N)		
Steuer- pflich- tige	Lieferungen und Leistungen	Steuer- pflich- tige	Lieferungen und Leistungen	Steuer- pflich- tige	Lieferungen und Leistungen	Steuer- pflich- tige	Lieferungen und Leistungen	Steuer- pflich- tige	Lieferungen und Leistungen	Steuer- pflich- tige	Lieferungen und Leistungen	
Anzahl	1 000 EUR	Anzahl	1 000 EUR	Anzahl	1 000 EUR	Anzahl	1 000 EUR	Anzahl	1 000 EUR	Anzahl	1 000 EUR	
440 467	421 076 480	114 917	212 206 478	67 334	72 790 807	41 020	12 041 316	23 187	34 629 354	105 307	63 631 494	
196 017	214 216 603	43 181	102 046 316	25 210	30 385 996	14 040	6 362 006	13 806	24 073 581	56 227	34 880 599	1
3 672	12 272 755	858	10 846 462	554	.	407	113 813	135	93 791	881	645 907	161
74 231	98 513 289	13 328	44 690 711	7 630	9 840 684	3 962	3 775 191	6 583	12 926 949	25 876	15 541 096	162
2 808	1 695 458	711	699 638	477	308 915	206	107 430	166	133 219	736	359 408	163
2 947	1 987 058	876	717 353	558	421 140	300	64 833	112	63 217	613	234 349	171
4 069	2 372 655	1 247	1 390 044	762	407 580	752	154 685	90	47 100	678	147 139	172
5 477	2 077 086	1 269	1 015 358	765	433 543	502	120 771	314	90 340	1 422	338 428	173
4 979	2 542 677	1 277	1 481 531	671	436 578	325	82 976	336	129 129	1 287	367 166	174
5 389	4 182 608	1 229	2 055 535	724	534 761	290	68 788	419	131 146	1 489	1 360 950	175
2 845	3 948 940	809	3 048 521	478	272 327	325	69 123	86	25 346	551	286 476	176
4 352	3 219 488	1 078	1 542 658	635	312 901	361	91 403	273	83 184	929	305 842	177
5 802	5 180 742	1 406	1 753 169	806	423 467	424	88 736	420	272 580	1 463	737 935	178
7 740	4 100 901	1 833	2 201 048	1 064	579 836	406	81 926	598	243 864	2 240	949 196	179
4 314	1 870 639	1 049	1 093 175	742	299 525	845	216 335	128	38 016	765	161 329	180
4 575	1 791 339	1 176	849 734	691	.	292	78 835	274	57 212	1 165	359 960	181
4 999	2 186 617	1 148	891 959	746	370 442	637	183 184	220	111 624	1 069	298 387	182
3 324	2 127 359	1 080	1 062 439	598	245 630	287	43 907	138	32 561	643	230 944	183
19 330	43 111 079	3 608	17 538 889	1 862	2 531 484	787	309 245	1 788	8 675 532	5 904	8 697 005	184
2 544	1 885 266	834	1 006 782	490	214 300	222	34 239	64	54 322	465	289 705	185
3 760	2 596 645	1 051	1 345 122	578	367 687	297	79 341	190	61 354	820	306 933	186
10 145	6 265 472	2 834	2 244 507	1 671	743 085	806	214 385	493	137 560	2 294	1 019 067	187
8 067	4 257 628	1 498	1 369 011	877	412 708	363	139 425	560	422 306	2 705	1 253 916	188
6 173	3 608 280	1 747	1 847 510	1 071	573 960	870	169 716	192	82 833	1 221	684 234	189
4 475	2 422 625	1 235	1 355 161	760	613 520	374	73 719	227	160 395	1 011	305 231	190
34 661	25 008 009	11 162	14 205 029	6 773	4 029 441	4 238	977 104	1 004	450 128	6 221	3 365 818	2
2 208	1 568 658	551	640 510	375	252 953	224	66 367	91	35 166	559	454 299	261
1 994	2 432 675	556	1 111 236	359	270 881	231	73 800	80	104 385	414	722 014	262
1 608	2 859 723	466	2 385 163	273	181 084	178	43 069	42	40 213	280	120 823	263
3 344	2 608 015	1 124	1 305 349	694	360 925	341	108 930	93	46 342	575	526 318	271
2 107	1 000 180	715	566 711	487	295 737	381	67 415	55	19 116	276	64 648	272
3 129	2 066 547	1 022	1 315 298	604	319 536	339	66 179	77	10 123	593	214 033	273
4 122	2 675 024	1 300	1 548 922	711	503 299	320	48 424	186	56 899	821	243 798	274
5 678	3 435 013	1 908	1 852 153	1 170	589 037	799	236 916	133	66 772	912	230 944	275
2 411	.	776	617 533	511	204 400	537	106 921	54	8 930	358	82 585	276
3 538	.	1 216	1 081 121	704	445 933	385	77 058	81	31 562	639	269 912	277
2 241	1 351 595	740	636 384	418	258 698	258	45 995	55	12 571	395	325 658	278
2 281	1 779 957	788	1 144 649	467	346 959	245	36 029	57	18 048	399	110 786	279

noch: Tabelle 6. Steuerpflichtige, Lieferungen und Leistungen sowie Umsatzsteuer-Vorauszahlung

- Lieferungen und Leistungen

Gde Schl. Nr.	Regionale Gliederung	Wirtschaftliche Gliederung (Gewerbekennzahl-Abschnitt)							
		Summe aller Wirtschaftszweige (A-S)		Produzierendes Gewerbe (B-F)		Verarbeitendes Gewerbe (C)		Baugewerbe (F)	
		Steuerpflichtige	Lieferungen und Leistungen	Steuerpflichtige	Lieferungen und Leistungen	Steuerpflichtige	Lieferungen und Leistungen	Steuerpflichtige	Lieferungen und Leistungen
		Anzahl	1 000 EUR	Anzahl	1 000 EUR	Anzahl	1 000 EUR	Anzahl	1 000 EUR
3	Oberpfalz	40 206	54 004 319	9 688	22 124 627	3 596	12 213 335	4 604	4 694 528
361	Amberg (Krfr.St)	1 554	2 082 263	266	1 159 902	122	883 759	129	213 849
362	Regensburg (Krfr.St)	5 956	11 041 649	707	.	268	1 677 990	318	307 343
363	Weiden i.d.OPf. (Krfr.St)	1 746	3 478 265	294	520 558	144	380 997	133	104 424
371	Amberg-Sulzbach (Lkr)	3 430	2 992 227	929	.	331	589 546	431	233 512
372	Cham (Lkr)	4 953	5 108 557	1 554	2 689 724	570	1 753 423	736	805 258
373	Neumarkt i.d.OPf. (Lkr)	5 309	7 058 186	1 420	4 010 513	462	2 025 883	789	1 946 982
374	Neustadt a.d.Waldnaab (Lkr)	3 205	2 493 281	910	.	382	793 519	396	178 019
375	Regensburg (Lkr)	6 488	4 703 111	1 563	2 021 819	504	1 446 057	785	441 142
376	Schwandorf (Lkr)	4 884	12 822 961	1 276	2 134 355	506	1 650 838	544	266 083
377	Tirschenreuth (Lkr)	2 681	2 223 820	769	.	307	1 011 323	343	197 915
4	Oberfranken	39 404	46 165 639	9 044	26 158 889	3 938	16 906 671	4 177	2 477 092
461	Bamberg (Krfr.St)	3 078	3 513 396	371	.	189	960 434	170	113 913
462	Bayreuth (Krfr.St)	2 681	8 657 740	356	6 405 028	172	821 381	164	259 061
463	Coburg (Krfr.St)	1 668	3 192 538	233	2 224 470	125	2 002 320	98	84 524
464	Hof (Krfr.St)	1 717	2 091 902	276	784 893	133	613 509	126	74 766
471	Bamberg (Lkr)	4 872	3 690 256	1 317	1 516 949	481	1 146 865	708	316 936
472	Bayreuth (Lkr)	3 860	1 977 473	968	748 009	328	429 012	504	199 106
473	Coburg (Lkr)	2 958	3 369 428	763	2 183 136	357	1 901 124	313	167 023
474	Forchheim (Lkr)	4 213	2 272 875	1 021	1 045 402	362	452 524	551	254 368
475	Hof (Lkr)	3 621	4 784 169	983	2 968 400	464	2 643 782	430	209 042
476	Kronach (Lkr)	2 609	2 853 279	736	.	428	1 744 626	262	147 043
477	Kulmbach (Lkr)	2 856	2 973 460	733	.	265	1 360 921	350	281 897
478	Lichtenfels (Lkr)	2 512	3 480 763	584	1 156 588	255	863 624	250	258 179
479	Wunsiedel i.Fichtelgebirge (Lkr)	2 759	3 308 361	703	2 199 716	379	1 966 550	251	111 236
5	Mittelfranken	70 068	79 684 503	13 869	35 798 512	5 521	24 946 054	6 744	4 695 803
561	Ansbach (Krfr.St)	1 477	1 444 501	224	501 285	83	368 012	113	62 558
562	Erlangen (Krfr.St)	4 025	6 040 839	506	.	254	880 858	219	1 010 786
563	Fürth (Krfr.St)	4 630	8 040 621	742	2 002 657	298	1 584 847	408	189 940
564	Nürnberg (Krfr.St)	21 257	29 924 182	3 009	.	1 250	7 092 054	1 666	1 171 855
565	Schwabach (Krfr.St)	1 697	1 644 857	323	595 509	170	506 170	135	70 833
571	Ansbach (Lkr)	7 072	5 843 124	2 096	.	665	1 869 331	945	599 804
572	Erlangen-Höchstadt (Lkr)	4 834	8 007 138	987	.	451	5 710 036	468	196 586
573	Fürth (Lkr)	4 598	3 062 252	1 033	.	422	1 186 962	534	220 639
574	Nürnberger Land (Lkr)	7 246	6 499 065	1 503	3 154 500	636	2 664 281	768	354 069
575	Neustadt a.d.Aisch-Bad Windsheim (Lkr)	4 171	2 471 154	1 154	.	402	748 109	449	219 627
576	Roth (Lkr)	5 337	3 617 251	1 304	.	558	1 074 740	623	372 939
577	Weißenburg-Gunzenhausen (Lkr)	3 724	3 089 519	988	1 729 489	332	1 260 656	416	226 168

in Bayern 2009 nach ausgewählten Wirtschaftsabteilungen sowie kreisfreien Städten und Landkreisen

ohne Umsatzsteuer -

Wirtschaftliche Gliederung (Gewerbekennzahl-Abschnitt)												Gde Schl. Nr.
Dienstleistungs- bereiche (G-S)		Handel mit Kfz; Instandhaltung und Reparatur von Kfz (G)		Einzelhandel (47)		Gastgewerbe (I)		Information und Kommunikation (J)		Unternehmens- dienstleister (M-N)		
Steuer- pflich- tige	Lieferungen und Leistungen	Steuer- pflich- tige	Lieferungen und Leistungen	Steuer- pflich- tige	Lieferungen und Leistungen	Steuer- pflich- tige	Lieferungen und Leistungen	Steuer- pflich- tige	Lieferungen und Leistungen	Steuer- pflich- tige	Lieferungen und Leistungen	
Anzahl	1 000 EUR	Anzahl	1 000 EUR	Anzahl	1 000 EUR	Anzahl	1 000 EUR	Anzahl	1 000 EUR	Anzahl	1 000 EUR	
29 186	31 168 142	9 115	20 740 184	5 448	12 329 197	3 169	614 092	1 031	619 487	5 740	2 678 997	3
1 276	.	371	483 322	246	171 847	138	29 385	28	7 280	265	106 068	361
5 227	.	1 233	1 907 970	811	593 442	460	158 441	307	276 698	1 404	721 271	362
1 432	.	414	2 398 304	269	152 181	142	33 771	40	14 275	291	100 870	363
2 334	.	749	1 318 375	416	938 041	280	40 955	65	17 981	422	118 970	371
3 254	2 392 260	1 213	1 305 340	712	567 532	471	95 677	65	21 494	457	112 815	372
3 702	3 019 410	1 177	1 441 398	660	360 364	366	62 068	125	51 995	726	564 029	373
2 116	1 360 788	751	533 023	427	180 035	287	30 418	55	12 614	307	150 217	374
4 683	2 490 992	1 451	1 163 944	824	.	381	66 578	210	61 335	1 034	488 976	375
3 403	10 631 060	1 125	9 697 159	711	.	398	65 918	93	128 951	572	205 474	376
1 759	.	631	491 348	372	226 233	246	30 881	43	26 864	262	110 307	377
29 097	19 765 967	8 963	9 901 203	5 419	4 025 005	3 685	686 539	994	667 494	5 431	3 105 464	4
2 692	.	711	825 663	449	284 422	297	98 363	121	169 739	566	446 078	461
2 311	2 249 612	556	783 296	352	276 749	245	61 494	95	.	575	396 411	462
1 418	.	418	563 734	281	157 782	158	49 865	45	15 550	304	154 501	463
1 427	.	470	697 688	292	140 268	176	28 112	35	74 906	286	122 764	464
3 352	2 140 189	1 034	1 217 107	603	608 872	383	81 576	133	36 435	525	146 807	471
2 712	1 196 628	897	642 353	526	287 049	421	68 369	102	16 346	490	150 783	472
2 070	1 151 267	667	623 339	365	220 093	249	39 043	60	.	347	141 934	473
3 055	1 205 226	782	567 651	466	233 610	367	54 637	151	49 362	565	151 888	474
2 473	1 786 191	872	1 045 834	508	341 209	374	44 664	58	9 321	413	162 469	475
1 804	898 171	630	593 238	381	256 074	240	29 603	48	9 833	277	68 289	476
2 006	1 259 601	613	555 339	343	226 489	232	45 345	63	23 895	420	192 856	477
1 839	.	650	1 017 834	423	790 552	251	48 943	36	.	290	879 620	478
1 938	1 084 470	663	768 125	430	201 836	292	36 527	47	14 704	373	91 066	479
54 665	43 420 966	15 013	21 148 155	8 415	8 696 240	5 312	1 120 406	2 649	2 654 199	12 068	7 892 383	5
1 224	.	347	513 478	219	202 328	159	32 684	42	33 813	241	138 231	561
3 499	.	742	849 628	505	309 337	338	102 157	253	307 247	778	1 111 127	562
3 865	6 031 147	1 025	4 242 057	564	3 172 681	306	50 611	227	132 048	881	994 978	563
18 175	17 254 499	4 471	7 137 483	2 484	2 097 876	1 549	414 191	990	1 829 977	4 654	3 788 500	564
1 359	.	382	617 047	213	450 189	104	16 911	57	20 737	315	186 129	565
4 530	.	1 508	1 388 761	856	562 849	679	132 230	106	21 526	731	285 696	571
3 764	.	1 042	928 285	623	386 044	327	50 072	195	105 206	799	279 219	572
3 479	1 545 686	1 000	895 569	498	213 929	249	36 771	212	49 745	750	142 073	573
5 638	3 322 151	1 607	1 901 089	843	389 818	482	105 675	248	51 328	1 227	432 372	574
2 735	.	876	770 435	494	318 550	384	52 489	69	15 211	494	99 344	575
3 901	1 984 071	1 217	1 138 666	622	344 387	356	55 929	175	46 552	767	252 592	576
2 496	1 317 419	796	765 658	494	248 252	379	70 688	75	40 809	431	182 118	577

noch: Tabelle 6. Steuerpflichtige, Lieferungen und Leistungen sowie Umsatzsteuer-Vorauszahlung

- Lieferungen und Leistungen

Gde Schl. Nr.	Regionale Gliederung	Wirtschaftliche Gliederung (Gewerbekennzahl-Abschnitt)							
		Summe aller Wirtschaftszweige (A-S)		Produzierendes Gewerbe (B-F)		Verarbeitendes Gewerbe (C)		Baugewerbe (F)	
		Steuer- pflich- tige	Lieferungen und Leistungen	Steuer- pflich- tige	Lieferungen und Leistungen	Steuer- pflich- tige	Lieferungen und Leistungen	Steuer- pflich- tige	Lieferungen und Leistungen
		Anzahl	1 000 EUR	Anzahl	1 000 EUR	Anzahl	1 000 EUR	Anzahl	1 000 EUR
6	Unterfranken	52 026	65 762 390	11 076	22 192 451	4 295	15 600 410	5 739	3 998 703
661	Aschaffenburg (Krfr.St)	3 634	6 875 353	512	1 972 266	233	1 154 080	250	607 257
662	Schweinfurt (Krfr.St)	1 923	3 866 977	270	2 463 460	113	2 057 726	149	238 621
663	Würzburg (Krfr.St)	5 392	8 159 704	588	2 326 144	270	1 821 585	286	196 395
671	Aschaffenburg (Lkr)	8 016	13 003 521	1 812	2 675 312	736	1 918 360	953	497 318
672	Bad Kissingen (Lkr)	3 744	2 515 350	903	1 185 256	348	605 273	492	486 505
673	Rhön-Grabfeld (Lkr)	2 808	4 883 049	726	1 122 020	297	741 518	350	213 671
674	Haßberge (Lkr)	2 960	2 710 178	817	1 231 857	309	991 846	404	180 380
675	Kitzingen (Lkr)	3 811	4 389 228	856	.	302	1 136 497	428	236 123
676	Miltenberg (Lkr)	5 653	4 751 622	1 332	2 329 051	542	1 861 745	701	298 287
677	Main-Spessart (Lkr)	4 827	3 888 891	1 161	1 846 739	470	1 372 345	580	343 290
678	Schweinfurt (Lkr)	3 392	3 264 643	820	.	281	1 110 953	421	374 498
679	Würzburg (Lkr)	5 866	7 453 873	1 279	1 233 404	394	828 481	725	326 358
7	Schwaben	76 557	85 896 636	16 977	41 026 746	6 268	31 046 502	8 174	5 490 959
761	Augsburg (Krfr.St)	9 902	18 799 719	1 320	.	544	5 154 922	721	441 494
762	Kaufbeuren (Krfr.St)	1 718	1 173 226	338	396 482	178	184 223	146	154 355
763	Kempten (Allgäu) (Krfr.St)	2 669	6 098 016	404	.	164	1 541 136	208	95 037
764	Memmingen (Krfr.St)	1 941	2 961 009	359	1 587 786	153	1 181 073	149	377 663
771	Aichach-Friedberg (Lkr)	6 092	4 545 371	1 503	2 092 890	484	1 667 682	813	384 440
772	Augsburg (Lkr)	9 577	9 100 290	2 228	4 300 485	812	3 711 544	1 176	474 886
773	Dillingen a.d.Donau (Lkr)	3 587	3 830 564	966	2 098 882	336	1 634 108	471	364 224
774	Günzburg (Lkr)	4 831	5 608 957	1 159	.	446	2 075 622	552	362 129
775	Neu-Ulm (Lkr)	5 981	5 737 157	1 247	2 064 887	546	1 527 887	555	334 350
776	Lindau (Bodensee) (Lkr)	3 841	3 812 521	824	.	330	2 291 731	420	162 914
777	Ostallgäu (Lkr)	6 554	6 712 895	1 758	.	620	2 903 720	785	561 855
778	Unterallgäu (Lkr)	6 182	5 341 541	1 749	3 193 314	580	2 415 065	710	666 195
779	Donau-Ries (Lkr)	5 154	7 285 789	1 383	3 892 769	521	3 205 233	531	545 907
780	Oberallgäu (Lkr)	8 528	4 889 580	1 739	2 265 632	554	1 552 557	937	565 509

in Bayern 2009 nach ausgewählten Wirtschaftsabteilungen sowie kreisfreien Städten und Landkreisen

ohne Umsatzsteuer -

Wirtschaftliche Gliederung (Gewerbekennzahl-Abschnitt)												Gde Schl. Nr.
Dienstleistungs- bereiche (G-S)		Handel mit Kfz; Instandhaltung und Reparatur von Kfz (G)		Einzelhandel (47)		Gastgewerbe (I)		Information und Kommunikation (J)		Unternehmens- dienstleister (M-N)		
Steuer- pflich- tige	Lieferungen und Leistungen	Steuer- pflich- tige	Lieferungen und Leistungen	Steuer- pflich- tige	Lieferungen und Leistungen	Steuer- pflich- tige	Lieferungen und Leistungen	Steuer- pflich- tige	Lieferungen und Leistungen	Steuer- pflich- tige	Lieferungen und Leistungen	
Anzahl	1 000 EUR	Anzahl	1 000 EUR	Anzahl	1 000 EUR	Anzahl	1 000 EUR	Anzahl	1 000 EUR	Anzahl	1 000 EUR	
39 295	43 203 711	11 187	22 255 218	6 615	6 713 929	4 396	867 566	1 481	4 434 809	7 851	4 507 149	6
3 113	4 900 814	819	1 883 656	495	601 899	254	57 105	126	249 717	754	783 966	661
1 651	.	462	929 385	316	589 815	220	53 786	47	.	298	114 997	662
4 778	5 818 768	1 108	3 559 885	746	1 971 123	379	134 851	276	.	1 174	447 830	663
6 098	10 304 772	1 734	4 772 708	989	990 113	512	97 276	278	.	1 335	933 999	671
2 723	1 305 645	824	682 562	543	248 572	553	115 606	60	13 901	441	146 324	672
1 947	.	609	574 555	369	238 882	332	51 087	53	11 533	308	152 088	673
2 000	1 449 895	682	648 013	387	201 581	290	37 916	51	13 903	324	447 830	674
2 620	.	841	1 299 615	469	314 924	374	71 877	77	30 796	465	329 883	675
4 196	2 396 092	1 216	1 126 570	683	441 665	430	71 288	156	55 834	778	366 976	676
3 517	2 005 017	1 039	908 824	633	389 710	392	66 746	99	28 577	608	409 280	677
2 407	.	738	775 739	384	202 034	301	42 980	65	60 721	374	104 958	678
4 245	6 152 982	1 115	5 093 707	601	523 612	359	67 049	193	127 760	992	269 018	679
57 546	44 293 082	16 296	21 910 372	9 454	6 610 998	6 180	1 413 603	2 222	1 729 657	11 769	7 201 087	7
8 554	10 724 700	1 960	5 082 156	1 218	925 519	713	199 530	503	947 895	2 245	2 384 512	761
1 365	.	412	349 130	258	141 399	132	27 337	55	.	276	198 423	762
2 239	3 977 083	599	1 574 749	376	560 312	219	59 100	86	.	512	240 181	763
1 569	1 364 004	492	833 902	282	211 501	150	28 621	44	20 379	317	146 219	764
4 415	2 409 058	1 301	1 133 826	691	286 618	313	70 898	258	233 612	1 005	443 667	771
7 132	4 742 727	2 037	1 941 453	1 106	778 078	445	83 266	307	84 206	1 566	1 447 794	772
2 459	1 558 334	825	843 486	497	336 417	231	40 300	72	13 268	433	157 736	773
3 547	.	1 267	1 534 755	656	371 499	314	64 007	98	100 265	645	229 892	774
4 652	3 655 599	1 392	1 735 739	754	568 686	390	88 231	184	51 811	955	602 751	775
2 840	1 175 151	775	563 300	499	252 302	392	109 882	96	44 694	570	211 051	776
4 530	3 097 227	1 267	1 843 105	748	997 640	659	156 425	152	23 152	805	258 365	777
4 269	2 109 956	1 315	1 168 737	746	410 571	442	97 456	101	49 315	776	189 394	778
3 488	3 317 875	1 109	2 217 468	629	322 774	339	54 980	101	27 676	664	428 203	779
6 487	2 594 896	1 545	1 088 566	994	447 682	1 441	333 572	165	84 043	1 000	262 899	780

Tabelle 7. Steuerpflichtige, Lieferungen und Leistungen sowie Umsatzsteuer-Vorauszahlung in Bayern 2009

nach Regierungsbezirken und Umsatzgrößenklassen

- Steuerbarer Umsatz, Lieferungen und Leistungen ohne Umsatzsteuer -

Lieferungen und Leistungen (von ... bis unter ... EUR)	Steuerpflichtige	Steuerbarer Umsatz insgesamt	darunter Lieferungen und Leistungen	Umsatzsteuer vor Abzug der Vorsteuer	Abziehbare Vorsteuer	Umsatzsteuer-Vorauszahlung
	Anzahl	1 000 EUR				
Oberbayern						
über 17 500 - 50 000	72 428	2 328 406	2 300 745	412 886	248 139	164 617
50 000 - 100 000	50 236	3 646 316	3 603 461	633 726	327 843	305 781
100 000 - 250 000	52 723	8 499 496	8 352 711	1 462 649	826 517	635 846
250 000 - 500 000	25 761	9 303 919	9 093 125	1 576 866	993 797	582 427
500 000 - 1 Mill.	16 690	12 067 520	11 721 112	2 016 491	1 239 386	774 688
1 Mill. - 2 Mill.	10 418	15 161 082	14 580 199	2 547 896	1 627 882	918 990
2 Mill. - 5 Mill.	6 823	22 358 238	21 208 276	3 645 734	2 438 392	1 207 083
5 Mill. - 10 Mill.	2 565	19 250 161	17 867 590	2 952 302	2 102 227	848 722
10 Mill. - 25 Mill.	1 641	27 884 575	25 328 696	4 218 224	3 057 854	1 160 642
25 Mill. - 50 Mill.	605	23 314 301	21 061 532	3 351 493	2 543 912	807 044
50 Mill. - 100 Mill.	353	27 072 636	24 232 438	3 802 121	3 038 247	763 939
100 Mill. - 250 Mill.	214	37 313 991	33 137 435	5 210 336	4 167 459	1 039 981
250 Mill. - 500 Mill.	78	29 176 001	25 952 285	3 680 906	3 422 650	258 279
500 Mill. - 1 Mrd.	36	28 000 051	24 673 105	4 316 081	3 500 158	815 923
1 Mrd. und mehr	40	215 557 251	195 646 090	26 313 635	27 480 748	-1 163 297
Zusammen	240 611	480 933 944	438 758 800	66 141 347	57 015 212	9 120 662
Niederbayern						
über 17 500 - 50 000	14 795	467 268	461 891	82 903	67 646	15 143
50 000 - 100 000	9 648	700 546	691 825	119 602	82 598	36 726
100 000 - 250 000	10 823	1 758 034	1 730 271	293 536	189 480	103 780
250 000 - 500 000	5 693	2 051 681	2 008 977	338 630	221 867	116 447
500 000 - 1 Mill.	3 844	2 758 417	2 689 952	456 506	300 985	155 184
1 Mill. - 2 Mill.	2 243	3 228 579	3 122 954	538 002	370 693	167 017
2 Mill. - 5 Mill.	1 544	4 905 805	4 716 310	808 511	596 988	210 301
5 Mill. - 10 Mill.	552	4 070 905	3 840 582	670 402	505 965	164 657
10 Mill. - 25 Mill.	375	6 205 253	5 786 947	960 479	747 953	213 810
25 Mill. - 50 Mill.	103	3 823 046	3 506 739	544 525	478 672	66 740
50 Mill. - 100 Mill.	75	5 503 819	5 085 921	775 639	664 171	113 078
100 Mill. - 250 Mill.	31	5 611 466	4 900 800	825 589	675 020	150 352
250 Mill. - 500 Mill.	9	3 025 932	2 856 711	398 289	343 144	55 145
500 Mill. - 1 Mrd.	-	-	-	-	-	-
1 Mrd. und mehr	3	6 030 924	5 522 214	1 107 082	541 565	565 517
Zusammen	49 738	50 141 674	46 922 093	7 919 695	5 786 746	2 133 897

Tabelle 7. Steuerpflichtige, Lieferungen und Leistungen sowie Umsatzsteuer-Vorauszahlung in Bayern 2009

nach Regierungsbezirken und Umsatzgrößenklassen

- Steuerbarer Umsatz, Lieferungen und Leistungen ohne Umsatzsteuer -

Lieferungen und Leistungen (von ... bis unter ... EUR)	Steuerpflichtige	Steuerbarer Umsatz insgesamt	darunter Lieferungen und Leistungen	Umsatzsteuer vor Abzug der Vorsteuer	Abziehbare Vorsteuer	Umsatzsteuer-Vorauszahlung
	Anzahl	1 000 EUR				
Oberpfalz						
über 17 500 - 50 000	11 003	350 327	346 173	62 897	43 431	19 471
50 000 - 100 000	7 855	571 156	565 178	97 640	65 619	31 870
100 000 - 250 000	9 079	1 468 850	1 449 176	242 661	156 820	85 485
250 000 - 500 000	4 752	1 704 278	1 677 058	279 173	176 188	102 088
500 000 - 1 Mill.	3 166	2 278 673	2 228 996	377 738	248 490	129 004
1 Mill. - 2 Mill.	1 941	2 791 094	2 715 240	472 432	318 625	153 825
2 Mill. - 5 Mill.	1 356	4 271 293	4 123 297	709 837	513 974	195 437
5 Mill. - 10 Mill.	508	3 747 393	3 575 608	607 622	456 210	150 492
10 Mill. - 25 Mill.	318	5 138 284	4 892 718	790 895	634 004	157 352
25 Mill. - 50 Mill.	122	4 498 481	4 198 231	685 405	573 765	111 593
50 Mill. - 100 Mill.	55	3 908 326	3 718 893	534 861	481 823	54 356
100 Mill. - 250 Mill.	33	5 057 580	4 659 860	676 451	613 726	62 725
250 Mill. - 500 Mill.	11	4 523 646	4 032 460	570 737	497 882	72 287
500 Mill. - 1 Mrd.	4
1 Mrd. und mehr	3
Zusammen	40 206	56 447 417	54 004 319	8 321 286	6 905 404	1 414 073
Oberfranken						
über 17 500 - 50 000	11 134	358 544	352 507	62 631	36 655	25 990
50 000 - 100 000	7 745	561 029	556 674	96 192	53 384	42 789
100 000 - 250 000	8 850	1 433 576	1 418 263	237 226	145 416	91 571
250 000 - 500 000	4 618	1 652 533	1 627 566	271 606	171 652	99 963
500 000 - 1 Mill.	2 989	2 149 624	2 106 998	354 420	223 799	130 486
1 Mill. - 2 Mill.	1 804	2 597 895	2 537 760	435 330	291 411	143 902
2 Mill. - 5 Mill.	1 233	3 905 842	3 783 389	626 923	447 795	178 873
5 Mill. - 10 Mill.	444	3 188 061	3 073 288	512 291	382 815	129 476
10 Mill. - 25 Mill.	343	5 515 434	5 231 280	820 706	657 027	164 363
25 Mill. - 50 Mill.	126	4 631 811	4 329 707	651 333	525 677	125 605
50 Mill. - 100 Mill.	62	4 725 088	4 315 205	643 553	546 902	96 651
100 Mill. - 250 Mill.	41	6 524 909	6 010 770	870 083	774 072	95 952
250 Mill. - 500 Mill.	10	3 600 857	3 301 247	419 583	471 612	- 52 029
500 Mill. - 1 Mrd.	3
1 Mrd. und mehr	2
Zusammen	39 404	48 549 013	46 165 639	7 384 683	6 023 592	1 361 024

Tabelle 7. Steuerpflichtige, Lieferungen und Leistungen sowie Umsatzsteuer-Vorauszahlung in Bayern 2009

nach Regierungsbezirken und Umsatzgrößenklassen

- Steuerbarer Umsatz, Lieferungen und Leistungen ohne Umsatzsteuer -

Lieferungen und Leistungen (von ... bis unter ... EUR)	Steuer- pflichtige	Steuerbarer Umsatz insgesamt	darunter Lieferungen und Leistungen	Umsatz- steuer vor Abzug der Vorsteuer	Abziehbare Vorsteuer	Umsatzsteuer- Vorauszahlung
	Anzahl	1 000 EUR				
Mittelfranken						
über 17 500 - 50 000	20 574	657 372	651 310	116 280	70 685	45 626
50 000 - 100 000	14 149	1 027 400	1 016 048	177 368	96 275	81 145
100 000 - 250 000	15 212	2 451 265	2 426 294	413 247	241 763	171 526
250 000 - 500 000	7 851	2 819 441	2 770 930	474 640	291 384	183 183
500 000 - 1 Mill.	5 075	3 645 232	3 567 331	607 372	378 203	230 484
1 Mill. - 2 Mill.	3 153	4 534 304	4 419 025	753 399	486 263	267 907
2 Mill. - 5 Mill.	2 271	7 302 129	7 056 668	1 209 684	810 027	400 520
5 Mill. - 10 Mill.	877	6 440 382	6 152 816	1 029 792	755 222	274 227
10 Mill. - 25 Mill.	530	8 802 856	8 165 133	1 363 076	993 304	369 940
25 Mill. - 50 Mill.	175	6 391 612	6 030 612	937 326	760 769	177 514
50 Mill. - 100 Mill.	116	8 900 797	8 030 234	1 219 049	1 074 818	144 175
100 Mill. - 250 Mill.	58	8 781 213	8 378 945	1 139 510	998 086	141 318
250 Mill. - 500 Mill.	12	4 485 514	4 094 577	487 627	457 201	30 426
500 Mill. - 1 Mrd.	12	9 293 118	8 647 392	1 526 552	1 322 341	204 210
1 Mrd. und mehr	3	8 948 797	8 277 188	1 125 829	1 026 864	98 965
Zusammen	70 068	84 481 431	79 684 503	12 580 750	9 763 205	2 821 166
Unterfranken						
über 17 500 - 50 000	14 634	467 372	463 805	82 742	61 603	21 141
50 000 - 100 000	10 492	759 314	752 591	129 251	70 688	58 330
100 000 - 250 000	11 604	1 860 960	1 842 859	313 212	181 725	131 539
250 000 - 500 000	6 048	2 179 020	2 140 088	361 139	217 886	142 889
500 000 - 1 Mill.	3 939	2 838 994	2 773 132	472 865	294 792	177 982
1 Mill. - 2 Mill.	2 396	3 424 733	3 344 322	577 795	371 011	206 437
2 Mill. - 5 Mill.	1 611	5 121 066	4 954 801	831 110	587 883	243 188
5 Mill. - 10 Mill.	650	4 730 482	4 519 878	734 521	549 645	184 685
10 Mill. - 25 Mill.	374	6 129 382	5 831 826	941 051	754 256	188 038
25 Mill. - 50 Mill.	125	4 510 653	4 234 613	646 171	552 688	94 380
50 Mill. - 100 Mill.	80	5 938 087	5 443 703	824 693	735 936	88 855
100 Mill. - 250 Mill.	48	7 845 517	7 299 053	1 194 957	1 065 437	131 689
250 Mill. - 500 Mill.	14	5 310 554	4 766 743	779 479	668 701	110 778
500 Mill. - 1 Mrd.	3	2 197 645	2 022 079	285 550	280 130	5 421
1 Mrd. und mehr	8	18 133 263	15 372 898	2 050 774	2 031 784	18 991
Zusammen	52 026	71 447 042	65 762 390	10 225 312	8 424 163	1 804 343

Tabelle 7. Steuerpflichtige, Lieferungen und Leistungen sowie Umsatzsteuer-Vorauszahlung in Bayern 2009

nach Regierungsbezirken und Umsatzgrößenklassen

- Steuerbarer Umsatz, Lieferungen und Leistungen ohne Umsatzsteuer -

Lieferungen und Leistungen (von ... bis unter ... EUR)	Steuer- pflichtige	Steuerbarer Umsatz insgesamt	darunter Lieferungen und Leistungen	Umsatz- steuer vor Abzug der Vorsteuer	Abziehbare Vorsteuer	Umsatzsteuer- Vorauszahlung
	Anzahl	1 000 EUR				
Schwaben						
über 17 500 - 50 000	22 667	720 927	713 929	129 029	77 495	51 583
50 000 - 100 000	15 448	1 119 858	1 108 840	194 442	110 795	83 618
100 000 - 250 000	16 617	2 683 254	2 644 817	455 302	264 844	190 349
250 000 - 500 000	8 625	3 101 861	3 044 688	516 240	319 703	196 428
500 000 - 1 Mill.	5 688	4 068 706	3 982 962	669 894	423 774	245 931
1 Mill. - 2 Mill.	3 440	4 962 456	4 829 286	831 322	570 220	260 682
2 Mill. - 5 Mill.	2 308	7 347 413	7 072 071	1 200 558	864 314	336 162
5 Mill. - 10 Mill.	789	5 765 470	5 499 387	904 475	678 123	226 314
10 Mill. - 25 Mill.	556	9 040 020	8 511 103	1 347 771	1 062 109	285 626
25 Mill. - 50 Mill.	208	7 771 069	7 133 103	1 077 429	886 522	190 941
50 Mill. - 100 Mill.	109	8 407 173	7 777 809	1 196 622	995 548	201 075
100 Mill. - 250 Mill.	61	10 217 488	9 374 723	1 289 797	1 154 796	135 022
250 Mill. - 500 Mill.	22	8 273 743	7 629 953	947 187	921 070	26 117
500 Mill. - 1 Mrd.	14	10 181 632	9 381 979	1 214 651	1 166 434	47 915
1 Mrd. und mehr	5	7 674 760	7 191 987	1 137 965	1 079 734	58 232
Zusammen	76 557	91 335 830	85 896 636	13 112 685	10 575 481	2 535 994

Tabelle 8. Steuerpflichtige, Steuerbarer Umsatz und Umsatzsteuer-Vorauszahlung in Bayern 2009

nach kreisfreien Städten und Landkreisen

- Steuerbarer Umsatz, Lieferungen und Leistungen ohne Umsatzsteuer -

Gde Schl. Nr.	Regionale Gliederung	Steuerpflichtige	Steuerbarer Umsatz	darunter Lieferungen und Leistungen	Umsatzsteuer vor Abzug der Vorsteuer	Abziehbare Vorsteuer	Umsatzsteuer-Vorauszahlung
		Anzahl	1 000 EUR				
	Bayern insgesamt	568 610	883 336 351	817 194 379	125 685 758	104 493 803	21 191 159
1	Oberbayern	240 611	480 933 944	438 758 800	66 141 347	57 015 212	9 120 662
161	Ingolstadt (Krfr.St)	4 360	13 783 664	13 623 261	2 490 242	2 068 751	421 623
162	München (Krfr.St)	83 341	263 844 380	238 680 707	35 274 952	31 907 509	3 366 379
163	Rosenheim (Krfr.St)	3 336	3 432 514	3 088 952	513 741	386 861	126 628
171	Altötting (Lkr)	4 083	9 561 835	9 297 448	1 600 807	1 537 374	63 369
172	Berchtesgadener Land (Lkr)	5 089	4 553 845	4 092 692	715 309	531 229	184 267
173	Bad Tölz-Wolfratshausen (Lkr)	7 358	4 303 066	4 109 414	662 785	505 527	157 000
174	Dachau (Lkr)	6 744	4 494 851	4 285 829	713 311	569 785	143 091
175	Ebersberg (Lkr)	6 856	6 959 526	6 279 170	1 021 819	835 534	186 370
176	Eichstätt (Lkr)	4 177	5 494 105	5 352 414	773 161	624 044	148 463
177	Erding (Lkr)	6 006	5 932 292	5 315 848	876 159	688 136	187 319
178	Freising (Lkr)	7 582	16 168 918	14 830 885	1 731 568	1 446 533	285 023
179	Fürstenfeldbruck (Lkr)	9 786	6 504 340	6 028 364	978 369	725 936	252 317
180	Garmisch-Partenkirchen (Lkr)	5 343	2 675 403	2 456 127	418 427	286 739	131 551
181	Landsberg am Lech (Lkr)	5 986	3 757 053	3 589 294	579 382	431 430	147 518
182	Miesbach (Lkr)	6 410	3 201 477	3 097 813	501 633	349 889	151 025
183	Mühldorf a.Inn (Lkr)	4 780	4 094 391	3 855 538	594 514	468 448	125 985
184	München (Lkr)	22 653	84 570 548	75 352 580	11 207 835	9 429 104	1 778 388
185	Neuburg-Schrobenhausen (Lkr)	3 699	4 638 321	4 398 602	677 617	583 682	93 773
186	Pfaffenhofen a.d.Ilm (Lkr)	5 031	4 072 749	3 824 792	603 766	471 194	132 189
187	Rosenheim (Lkr)	13 910	10 552 411	9 891 701	1 436 976	1 128 593	307 957
188	Starnberg (Lkr)	9 556	7 489 340	7 074 521	1 148 344	803 552	344 749
189	Traunstein (Lkr)	8 425	6 597 515	6 246 121	979 170	764 163	215 139
190	Weilheim-Schongau (Lkr)	6 100	4 251 400	3 986 728	641 460	471 201	170 540
2	Niederbayern	49 738	50 141 674	46 922 093	7 919 695	5 786 746	2 133 897
261	Landshut (Krfr.St)	2 635	2 924 115	2 797 721	399 874	317 827	81 807
262	Passau (Krfr.St)	2 320	3 189 830	3 005 715	508 503	384 546	123 944
263	Straubing (Krfr.St)	1 963	3 774 852	3 665 689	646 393	555 014	91 837
271	Deggendorf (Lkr)	4 809	5 065 270	4 748 659	832 247	632 532	200 291
272	Freyung-Grafenau (Lkr)	3 112	2 145 590	1 996 399	334 599	265 656	68 801
273	Kelheim (Lkr)	4 547	7 061 557	6 713 661	1 204 665	568 067	636 468
274	Landshut (Lkr)	6 271	6 909 265	6 145 464	1 076 602	775 046	300 456
275	Passau (Lkr)	8 051	6 277 654	5 876 143	890 074	712 240	179 960
276	Regen (Lkr)	3 379	2 099 256	1 878 100	301 870	237 637	64 072
277	Rottal-Inn (Lkr)	5 511	5 374 022	5 002 925	869 757	642 459	227 176
278	Straubing-Bogen (Lkr)	3 642	2 642 993	2 491 004	406 520	336 762	69 563
279	Dingolfing-Landau (Lkr)	3 498	2 677 271	2 600 614	448 591	358 960	89 522

noch: Tabelle 8. Steuerpflichtige, Steuerbarer Umsatz und Umsatzsteuer-Vorauszahlung in Bayern 2009

nach kreisfreien Städten und Landkreisen

- Steuerbarer Umsatz, Lieferungen und Leistungen ohne Umsatzsteuer -

Gde Schl. Nr.	Regionale Gliederung	Steuerpflichtige	Steuerbarer Umsatz	darunter Lieferungen und Leistungen	Umsatzsteuer vor Abzug der Vorsteuer	Abziehbare Vorsteuer	Umsatzsteuer-Vorauszahlung
		Anzahl	1 000 EUR				
3	Oberpfalz	40 206	56 447 417	54 004 319	8 321 286	6 905 404	1 414 073
361	Amberg (Krfr.St)	1 554	2 301 649	2 082 263	356 679	276 116	80 446
362	Regensburg (Krfr.St)	5 956	11 507 269	11 041 649	1 883 575	1 477 351	405 668
363	Weiden i.d.OPf. (Krfr.St)	1 746	3 548 555	3 478 265	601 486	438 918	162 466
371	Amberg-Sulzbach (Lkr)	3 430	3 089 907	2 992 227	488 858	395 047	92 299
372	Cham (Lkr)	4 953	5 421 622	5 108 557	796 386	648 690	148 852
373	Neumarkt i.d.OPf. (Lkr)	5 309	7 286 946	7 058 186	1 189 358	975 297	213 738
374	Neustadt a.d.Waldnaab (Lkr)	3 205	2 728 964	2 493 281	409 653	331 543	78 089
375	Regensburg (Lkr)	6 488	4 991 526	4 703 111	717 992	651 856	65 456
376	Schwandorf (Lkr)	4 884	13 218 707	12 822 961	1 546 927	1 427 007	119 727
377	Tirschenreuth (Lkr)	2 681	2 352 274	2 223 820	330 373	283 579	47 332
4	Oberfranken	39 404	48 549 013	46 165 639	7 384 683	6 023 592	1 361 024
461	Bamberg (Krfr.St)	3 078	3 700 867	3 513 396	531 258	377 380	153 842
462	Bayreuth (Krfr.St)	2 681	8 774 559	8 657 740	1 512 806	1 308 955	203 852
463	Coburg (Krfr.St)	1 668	3 397 578	3 192 538	477 479	429 847	47 610
464	Hof (Krfr.St)	1 717	2 188 592	2 091 902	330 074	245 464	84 949
471	Bamberg (Lkr)	4 872	3 938 041	3 690 256	605 223	479 152	126 015
472	Bayreuth (Lkr)	3 860	2 053 639	1 977 473	326 580	242 838	83 317
473	Coburg (Lkr)	2 958	3 636 558	3 369 428	557 139	413 899	143 155
474	Forchheim (Lkr)	4 213	2 397 626	2 272 875	369 864	276 833	93 163
475	Hof (Lkr)	3 621	5 088 694	4 784 169	672 195	591 128	80 876
476	Kronach (Lkr)	2 609	3 024 933	2 853 279	460 211	360 894	99 161
477	Kulmbach (Lkr)	2 856	3 140 098	2 973 460	441 925	346 666	95 286
478	Lichtenfels (Lkr)	2 512	3 702 180	3 480 763	616 672	508 072	108 643
479	Wunsiedel i.Fichtelgebirge (Lkr)	2 759	3 505 648	3 308 361	483 258	442 463	41 155
5	Mittelfranken	70 068	84 481 431	79 684 503	12 580 750	9 763 205	2 821 166
561	Ansbach (Krfr.St)	1 477	1 512 759	1 444 501	241 293	166 700	74 593
562	Erlangen (Krfr.St)	4 025	6 254 467	6 040 839	1 012 613	749 067	264 928
563	Fürth (Krfr.St)	4 630	8 427 112	8 040 621	1 150 910	982 650	168 183
564	Nürnberg (Krfr.St)	21 257	31 740 070	29 924 182	4 919 630	3 640 519	1 279 025
565	Schwabach (Krfr.St)	1 697	1 702 433	1 644 857	251 262	182 697	68 508
571	Ansbach (Lkr)	7 072	6 163 078	5 843 124	926 671	717 953	209 788
572	Erlangen-Höchstadt (Lkr)	4 834	8 882 314	8 007 138	1 162 622	1 064 985	99 153
573	Fürth (Lkr)	4 598	3 243 077	3 062 252	472 050	370 849	101 189
574	Nürnberger Land (Lkr)	7 246	6 971 345	6 499 065	942 678	760 235	182 358
575	Neustadt a.d.Aisch-Bad Windsheim (Lkr)	4 171	2 552 978	2 471 154	408 822	302 259	106 992
576	Roth (Lkr)	5 337	3 759 385	3 617 251	568 334	447 527	120 655
577	Weißenburg-Gunzenhausen (Lkr)	3 724	3 272 413	3 089 519	523 865	377 765	145 795

noch: Tabelle 8. Steuerpflichtige, Steuerbarer Umsatz und Umsatzsteuer-Vorauszahlung in Bayern 2009

nach kreisfreien Städten und Landkreisen

- Steuerbarer Umsatz, Lieferungen und Leistungen ohne Umsatzsteuer -

Gde Schl. Nr.	Regionale Gliederung	Steuerpflichtige	Steuerbarer Umsatz	darunter Lieferungen und Leistungen	Umsatzsteuer vor Abzug der Vorsteuer	Abziehbare Vorsteuer	Umsatzsteuer-Vorauszahlung
		Anzahl	1 000 EUR				
6	Unterfranken	52 026	71 447 042	65 762 390	10 225 312	8 424 163	1 804 343
661	Aschaffenburg (Krfr.St)	3 634	7 367 430	6 875 353	1 216 916	959 373	257 526
662	Schweinfurt (Krfr.St)	1 923	4 668 215	3 866 977	676 457	472 368	203 792
663	Würzburg (Krfr.St)	5 392	8 711 830	8 159 704	1 340 089	1 094 398	246 067
671	Aschaffenburg (Lkr)	8 016	15 301 761	13 003 521	2 071 476	2 023 387	47 948
672	Bad Kissingen (Lkr)	3 744	2 577 297	2 515 350	419 998	300 760	121 868
673	Rhön-Grabfeld (Lkr)	2 808	4 961 929	4 883 049	425 486	303 199	122 664
674	Haßberge (Lkr)	2 960	2 898 576	2 710 178	402 619	322 781	79 789
675	Kitzingen (Lkr)	3 811	4 609 511	4 389 228	699 710	553 736	146 239
676	Miltenberg (Lkr)	5 653	5 088 344	4 751 622	739 024	577 242	161 773
677	Main-Spessart (Lkr)	4 827	4 073 111	3 888 891	631 461	469 621	161 871
678	Schweinfurt (Lkr)	3 392	3 500 162	3 264 643	546 071	461 292	84 793
679	Würzburg (Lkr)	5 866	7 688 877	7 453 873	1 056 005	886 005	170 014
7	Schwaben	76 557	91 335 830	85 896 636	13 112 685	10 575 481	2 535 994
761	Augsburg (Krfr.St)	9 902	19 864 799	18 799 719	2 956 249	2 463 825	492 163
762	Kaufbeuren (Krfr.St)	1 718	1 245 028	1 173 226	200 893	134 735	66 133
763	Kempten (Allgäu) (Krfr.St)	2 669	6 419 698	6 098 016	952 001	776 310	175 690
764	Memmingen (Krfr.St)	1 941	3 126 879	2 961 009	474 109	376 002	98 106
771	Aichach-Friedberg (Lkr)	6 092	4 822 164	4 545 371	769 057	576 275	192 827
772	Augsburg (Lkr)	9 577	9 657 427	9 100 290	1 327 194	1 088 269	238 422
773	Dillingen a.d.Donau (Lkr)	3 587	4 170 688	3 830 564	585 410	486 305	99 111
774	Günzburg (Lkr)	4 831	6 001 357	5 608 957	870 052	675 279	194 746
775	Neu-Ulm (Lkr)	5 981	6 076 689	5 737 157	874 702	679 183	195 491
776	Lindau (Bodensee) (Lkr)	3 841	4 279 897	3 812 521	509 719	430 253	79 308
777	Ostallgäu (Lkr)	6 554	7 103 543	6 712 895	966 964	798 618	168 108
778	Unterallgäu (Lkr)	6 182	5 663 324	5 341 541	801 735	650 275	151 432
779	Donau-Ries (Lkr)	5 154	7 759 051	7 285 789	1 085 857	869 136	216 821
780	Oberallgäu (Lkr)	8 528	5 145 284	4 889 580	738 744	571 015	167 635